

CONTUR® SOLANO

www.contur-einrichtung.de



contur® einrichten
GIB DEINEM LEBEN EIN ZUHAUSE

ZR. 718800 – Preis und Typenliste 10/2022 – Preis gültig bis auf Widerruf

Preis bei Bestellung im Möbelhaus inklusive Lieferung und Montage in Euro einschließlich der jeweils gültigen gesetzlichen Mehrwertsteuer. Alle Produkte und Preise gültig bis auf Widerruf. Abweichungen in Struktur, Farbe, Form, Abmessungen, Gewicht sowie technische Änderungen gegenüber den Abbildungen und textlichen Angaben sind möglich und bleiben vorbehalten, soweit diese in der Natur der verwendeten Materialien liegen und handelsüblich sind. Erscheinungstermin 10/22

Contur Solano



Contur® Solano



Contur® Solano



Contur® Solano



Contur® Solano

Die Contur Collection

Bitte unbedingt diese Produktinformation, Gebrauchs- und Pflegeanleitungen beachten! Für Schäden, die durch Nichtbeachtung entstehen, kann keine Garantie / Gewährleistung übernommen werden.

Für Planungsmodelle gilt generell:

Ein sorgfältiges Aufmaß ist Voraussetzung für eine exakte Montage und Ausrichtung der Möbel. Bitte bedenken Sie, dass Boden, Wände, Decken usw. nicht ganz gerade sind.

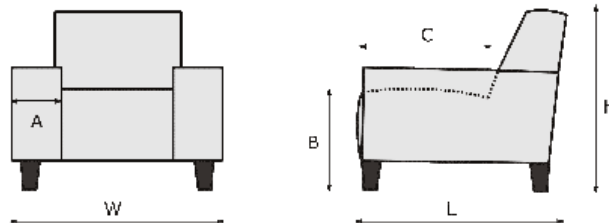
Bei Funktionsmöbeln ist es besonders wichtig vor Ingebrauchnahme die Produktbeschreibung zu lesen!

Produktbezeichnung: Polstermöbel

Modellbezeichnung: **Contur® Solano**

Konstruktiver Aufbau / Materialien: KORPUS : Verleimtes Massivholzgestell; Spanplatte; Sperrholz;
SITZ : Wellen-Unterfederung;
Var. 1 - HR/MATTE (Schaum HR 44kg/m³ + Sitzmatte (Schaum/Daunen));
Var. 2 - MEMORY SAN (Schaum HR 44kg/m³ + Visco Schaum); Diolenwattenabdeckung;
RÜCKEN : Rückenkissen - Schaum HR 30kg + Rückenmatte (Silikon/Daunen);

Ausführungsvarianten / ca. Maße: Allgemeine Maßangaben:
A = Armbreite A ca 18 cm
A = Armbreite B ca 27 cm
B = Sitzhöhe ca.44 cm
C = Sitztiefe ca.56 cm oder 71 cm (beim 1,5 / 1,75 / 2 / 2,5 / 3 / 1ABL/R.
H = Höhe ca. 84 cm
L = Gesamttiefe ca.104 cm oder 120 cm
W = Breite siehe Typenplan
Übersicht:



Art der Polsterung: Weicher, lockerer Sitzaufbau, bei dem eine modellbedingte oder gestalterisch gewünschte Wellenbildung der Bezüge sowie Sitzabdrücke warentypisch sind.

Bezugsmaterialien: Eine Vielzahl von Stoffen und Lederqualitäten.

Alle Elemente können nur in einer Farbe und in einem Stoff oder Leder gefertigt werden (uni Stoff)!

Alle Rücken echt bezogen. Anstellseiten unecht bezogen.

Bitte beachten Sie, dass es zwischen Stoff- und Lederbezügen zu unterschiedlich großen Zuschnittsflächen kommen kann!

Achtung: Sonne und Licht verändern im Laufe der Zeit und je nach Standort der Produkte die Farbe des Leders.

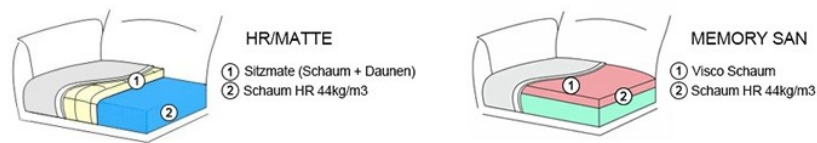
Belastbarkeit: Sofa max. 120 kg

Contur Solano

Besonderheiten:

Auswahl des Sitzkomfort – preisgleich

1. HR/Matte als Standard
2. Memory San als Variante



Bitte unbedingt in der Bestellung angeben.

Die Sitzkissen sind mit Klettband fixiert und die Rückenkissen aufgelegt, beide haben einen legeren Look und Veränderungen sowie stärkere Falten- bzw. Wellenbildung sind warentypisch.

Bei dem Sitzkomfort HR / MATTE befindet sich im oberen Bereich des Sitzes eine Daunen-Gemisch-Füllung, welche für einen gemütlichen Sitzkomfort sorgt. Die Daunen-Gemisch-Füllung ist in Kammern gesteppt, sodass sich diese im Bezug abzeichnen kann und sorgt für eine besonders legere Optik.

Armlehn-Varianten:



Bei der Bestellung bitte immer die Variante der Armlehne angeben!

Bitte beachten: Die in der Preisliste angegebenen Maße sind inkl. der Armlehnen.

Bitte beachten: Aufgrund der unterschiedlich breiten Armlehnen (A + B) fällt die Breite der Liegefläche sowie die Gesamtbreite beim Longchair unterschiedlich aus. Diesbezüglich wurden die Longchairs jeweils mit Armlehne A „m. Arm A“ und Armlehne B „m. Arm B“ angelegt. Bitte achten Sie bei der Bestellung darauf!

Zwei Sitztiefen

Bei dem Modell gibt es 2 Tiefen der Elemente: Tiefe ca. 104 cm und Tiefe ca. 120 cm - bitte bei der Bestellung beachten.

Bitte beachten Sie! Typen mit zwei unterschiedlichen Sitztiefen können nur durch asymmetrische Spitzecke miteinander verbunden werden: Tief / Untief; Untief / Tief.

Zubehöerteile, wie Kissen und Kopfstützen sind separat zu bestellen.

Empfohlene Anpassungen der Größe der Nierenkissen an das Element:

Nierenkissen 70x35: 2-Sitzer, 1ABL/R, LAL/R Kl.

Nierenkissen 80x35: 2,5-Sitzer

Nierenkissen 90x35: 1,5-Sitzer, LAL/R Gr.

Nierenkissen 110x35: 1,75-Sitzer, LAL/R XXL

- Gestell:** Verleimtes Massivholzgestell; Spanplatte; Sperrholz;
- Unterfederung Sitz:** Wellen-Unterfederung
- Polsteraufbau Sitz:** Var. 1 - HR/MATTE (Schaum HR 44kg/m³ + Sitzmatte (Schaum/Daunen));
Var. 2 - MEMORY SAN (Schaum HR 44kg/m³ + Visco Schaum); Diolenwattenabdeckung
- Unterfederung Rücken:** -
- Polsteraufbau Rücken:** Rückenkissen - Schaum HR 30kg + Rückenmatte (Silikon/Daunen)

Polsterung Armteil:

- Füße:** Dieses Modell kann ausschliesslich mit Metall-Füßen angeboten werden.
- Metallfuß (MF1) als Standard im Preis
 - Relingfuß (Reling 1) als Variante gegen Aufpreis



Metallfüße verfügbar in folgenden Farben: schwarz, RAL 7021antrazit, RAL 7047 telegrau.



Nur eine Fußhöhe = ca 15 cm; Sitzhöhe ca 44 cm.

Bei diesem Modell sind die Füße nicht montiert um Transportschäden zu vermeiden.
Die einzelnen Typen werden mit Krokodilsystem verbunden.

Achtung: Um den Fußboden vor Kratzer zu schützen, bitten wir Sie darauf zu achten, dass der jeweilige Fußboden geschützt wird durch gesondertes Unterlegen unter die Standardfußvarianten des Herstellers.

Contur Solano

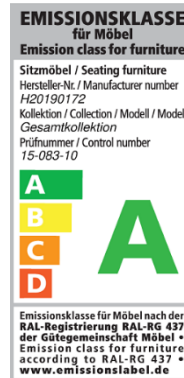
Schadstoffgeprüft:

SOLANO ist mit dem Goldenen M, dem DGM Emissionslabel A, Klimapakt Möbelindustrie und Klimaneutrale Möbelherstellung ausgezeichnet und wird nach RAL-Vorschriften der Deutschen Gütegemeinschaft gefertigt.



Die Deutsche Gütegemeinschaft Möbel e. V. zertifiziert die Möbelhersteller nach den Güte- und Prüfbestimmungen RAL-GZ-430. Besondere Beachtung findet das Thema „gesund Wohnen“. Diese Anforderungen werden in Abstimmung mit dem Umweltbundesamt und Sachverständigen festgelegt und regelmäßig überprüft. Denn Möbel sollen nicht nur schön sein. Sie müssen auch haltbar sein und dürfen der Gesundheit nicht schaden. Doch solche Qualitäten sieht man den Möbeln beim Kauf schwer an. Die Deutsche Gütegemeinschaft Möbel e. V. sorgt hier für „Durchblick“, damit der Möbelkauf kein Risiko wird. Sie lässt die Möbel Ihrer Mitgliedsfirmen von neutralen Prüfinstituten z. B. Landesgewerbeamt Bayern (LGA) auf Herz und Nieren prüfen. In umfangreichen Güte- und Prüfbestimmungen sind eindeutige Qualitätskriterien für die Produktion, Materialien, Funktionalität und auch Wohnhygiene festgelegt, die Basis für die Prüfung durch das Testinstitut.

Nur Möbel, die diesen Test bestehen, erhalten das Gütezeichen!



Garantie:

Ihre 5-Jahres-Möbelgarantie (EMV-Möbelgarantie) erhalten Sie durch eine 3-jährige Anschluss-Garantie, die lückenlos an Ihre gesetzliche zweijährige Gewährleistung anschließt. Art und Umfang dieser Garantie gem. separater Garantiebedingungen.

Pflege und Unterhalt:

Reinigungs- und Pflegeanleitung:

Die Unterhaltspflege ist gleichzusetzen mit der täglichen Körperpflege des Menschen. Bei der regelmäßigen Unterhaltspflege werden Verschmutzungen, die durch den täglichen Gebrauch entstehen, beseitigt (Hausstaub, Krümel, Fusseln, etc.) und zwar durch regelmäßiges Absaugen (geringe Saugleistung) mit einem normalen Haushaltsstaubsauger mit Polsterdüse. Bei Velours- und Flachgewebe unbedingt eine Düse mit weichen Bürsten verwenden und in Strichrichtung arbeiten. Anschließend mit einer weichen Bürste abbürsten (z. B. Kleiderbürste). Ab und zu sollte der Bezug mit einem feuchten Ledertuch abgewischt werden. Die Feuchtigkeit hält die Fasern elastisch und wirkt sich so positiv auf deren Langlebigkeit aus. Keinesfalls Mikrofasertücher oder Dampfreiniger verwenden! Flecken entfernt man am besten sofort, unmittelbar nach dem Entstehen. Wichtig ist, dass verschüttete Flüssigkeiten sofort mit einem saugfähigen Küchenpapier oder Tuch abgetupft werden – nicht reiben! Dann können sie gar nicht erst in das Gewebe eindringen. Manche Stoffe unserer Kollektion sind durch Ausrüstung fleckengeschützt, das heißt, Flüssigkeiten dringen nicht sofort in das Gewebe ein, sondern sind meist durch ein saugfähiges Tuch oder Papier zu beseitigen. Achtung: Niemals auf der Stelle reiben und immer erst die Herstelleranweisungen am Produkt beachten!

Lederpflege:

Damit Polstermöbel lange Zeit schön bleiben, müssen sie regelmäßig gereinigt und gepflegt werden. Lederpflege erfordert wenig Aufwand. Es ist empfehlenswert, neben der normalen Unterhaltspflege (leichtes Absaugen und gelegentliches Abwischen mit einem trockenen Tuch) das Leder je nach Nutzung ein- bis zweimal pro Jahr mit speziell geeigneten Reinigungsprodukten zu säubern und entsprechend geeignetem Lederpflegemittel gemäß Gebrauchsanweisungen zu behandeln. Reinigen Sie am besten immer ganze Teile großflächig von Naht zu Naht.

Bitte nicht mit ungeeigneten Mitteln wie z. B. Schuhcreme, Bohnerwachs oder Kosmetik experimentieren!

Beanspruchte Stellen am Nubuk-Lederbezug können mit weicher Bürste, Nubuk-Pad oder Schaumstoffschwamm wieder aufgeraut werden.

Stoffpflege:

Einige ganz besonders hochwertige Materialien unserer angebotenen Stoffkollektion haben eigene Pflegeanleitungen, die es unbedingt zu beachten gilt. Bitte bewahren Sie die Anleitungen zusammen mit diesen Möbeln und dem Kaufvertrag auf.

Modellbedingte / warentypische Eigenschaften:

Unabhängig von Materialeinsatz, Konstruktion und Verarbeitung sind bei der qualitativen Beurteilung von Möbeln drei wichtige Produkteigenschaften zu berücksichtigen, da diese späteren Veränderungen aus normalem, natürlichen Gebrauch keinen Sachmangel darstellt:

Warentypische Eigenschaft – resultiert aus speziellen Materialeigenschaften, (z. B. Naturmerkmale bei Leder).

Modellbedingte Eigenschaften - optisches Erscheinungsbild eines Modells (z. B. legere Verarbeitung der Polsterung).

Gebrauchseigenschaft – nutzungsbedingte Veränderungen, die keine Rückschlüsse auf Verarbeitung und Qualität zulassen (z. B. „Lieblingsplatz“ bei Polstermöbeln, Belastbarkeitsgrenzen bei Funktionsteilen).

ACHTUNG: Bitte die unten aufgeführten Informationen beachten!

Lederarten und Eigenschaften:

Lederbezüge sind nicht nur Gewähr für eine lange Lebensdauer, sie repräsentieren auch Schönheit und Eleganz der Natur.

Leder ist ein Naturprodukt, mit allen seinen natürlichen Eigenschaften. Jede Haut hat deshalb ihre individuelle Beschaffenheit. Zeckenbisse, Gabelstiche usw. sind warentypische Naturmerkmale. Sie garantieren die Echtheit und sind kein Produktsachmangel.

Gerade bei Ledern sollten Sie auf Qualität achten, dann bekommen Sie nämlich weiche, geschmeidige, atmungsaktive Lederarten. (Qualität hat, wie immer, auch bei Leder seinen Preis.)

Hochwertiges Leder ist so gefärbt, dass sich die Farbe um jede einzelne Faser legt und alle natürlichen Merkmale sichtbar lässt. Für eine Polstergarnitur werden fünf bis sieben Häute verarbeitet.

Die Tiere haben unter unterschiedlichen Bedingungen gelebt, keine Haut gleicht der anderen, wodurch Struktur- und Farbabweichungen sowie Natur- und Wachstumsmerkmale entstehen, die naturbedingt sind. Diese Lebenszeichnungen beeinträchtigen weder den Wert, noch die Haltbarkeit, sie machen aus jedem Möbel ein Unikat.

Bedenken Sie immer, dass auch Leder durch starke Lichteinwirkung, insbesondere Sonne, ausbleichen und dauerhafte Nähe zu eingeschalteten Heizkörpern das Leder austrocknet und es porös und brüchig macht.

Abhilfe: Für Beschattung bzw. Luftbefeuchter sorgen, da dieses Klima auch für Menschen schädlich ist. Achtung: Sonne und Licht verändern im Laufe der Zeit und je nach Standort der Produkte die Farbe des Leders.

Stoffarten und Eigenschaften:

Der Bezug ist wie das Gesicht des Polstermöbels, die Entscheidung Stoff oder Leder beeinflusst die Optik und die Gebrauchseigenschaften entscheidend.

Ihr persönliches Wohlbefinden sollte die Hauptrolle spielen, testen Sie all unsere Modelle. Ihr Einrichtungsberater ist Ihnen bei der Beantwortung Ihrer Fragen sehr gerne behilflich.

Der Preis eines Stoffes sagt nicht zwangsläufig etwas über seine Robustheit und Langlebigkeit aus. Sondern kann Ausdruck anderer Qualitätskriterien sein, wie z. B. der Exklusivität und Eleganz der verwendeten Materialien (Seide), der Raffinesse des Druck- oder Webverfahrens, des hohen ästhetischen Wertes oder der extremen Feinheit.

Polstermöbel werden im Durchschnitt vier Stunden pro Tag genutzt. Legt man pro Woche nur 6 Tage zugrunde und errechnet die Sitzdauer in einem Jahr, so kommt man auf die unglaubliche Zahl von 1248 Stunden. (Quelle: Stiftung Warentest) Während dieser Zeit müssen Polstermöbel hohe Gewichtsbelastungen, Scheuerbewegungen und andere Einflüsse wie Licht, Wärme, Staub etc. aushalten, möglichst ohne, dass sie dabei ihre Funktions- und Gebrauchstauglichkeit verlieren.

Die Qualität der verwendeten Materialien, die Intensität der Nutzung sowie Tabakrauch, Schweiß oder sonstige Körperabsonderungen, natürlicher Verschleiß und Ihr Pflegeverhalten bestimmen somit in hohem Maße, wie lange die Freude an den Möbeln währt. Häusliche Jeansträger müssen wissen, dass grobe Jeansstoffe mit derben Nähten der Feind feingewebter Polsterbezüge (und Autositz) sind und abfärben, ebenso wie nicht farbechte Textilien. Klettbänder, Haustiere mit scharfen Krallen müssen von Polstermöbeln ferngehalten werden.

Achtung: Sonne und Licht verändern im Laufe der Zeit und je nach Standort der Produkte die Farbe des Stoffes.

Legere Polsterung: (Faltenbildung)

Die von uns bevorzugte „legere Polsterung“ (im Gegensatz zur straffen Polsterung wie bei Stilmöbeln) ist an ihrer Anschmiegsamkeit zu erkennen. Die Polsterung ist weicher und der Bezug nicht glatt, damit man „im Sofa“ und nicht „auf dem Sofa“ sitzt.

Eine optisch wellige Oberfläche auf Sitz, Rücken und Armlehnen stellt keinen Qualitätsmangel dar, sondern ist modellbedingt gewollt, um optimalen Sitzkomfort zu gewährleisten. Unsere losen Sitz- und Rückenissen gehören nach Gebrauch aufgeschüttelt. Um die Flächen nach der Benutzung zu glätten,

sollten modellbedingt die Sitz- und Rückenkissen nach außen gestrichen, geklopft oder geschüttelt werden.

- Sitzhärteunterschiede:** Der Sitzkomfort innerhalb einer Polstergruppe kann differieren. Oft ist es konstruktiv und formbedingt nicht möglich, jedes verwendete Element mit gleicher Unterfederung auszustatten (z. B. bei ECKelementen, Funktionsbauteilen, Verwandlungselementen, Anstellhockern, unterschiedlichen geometrischen Grundformen, Abschlusselementen etc.). Das ist warentypisch und Standard bei industrieller Fertigung. Es ist auch nicht auszuschließen, dass der Eindruck unterschiedlicher Sitzhärten entsteht, obwohl die Polsterungen einheitlich sind. (Schaumstoff kann innerhalb seines Raumgewichts technisch Toleranzen von plus/minus 10% aufweisen).
- Wellenbildung:** Beim so genannten „Einsitzen“ (Lieblingsplatz) verändert sich die Sitzhärte. Sie wird weicher in Abhängigkeit von Art und Dauer der Benutzung. Dies ist ein normaler Prozess, den jede Polsterung durchläuft. Um gleichmäßige Sitzhärten zu erzielen, ist es wichtig, die Sitzpositionen von Zeit zu Zeit zu ändern. Sonst kann es zu einseitiger Mulden- und Faltenbildung (Lieblingsplatz) kommen. Richtlinie: Je stärker das Bezugsmaterial und größer die verpolsterte Fläche, umso größer ist die Neigung zur Falten- und Muldenbildung. Unterstützt wird diese Entwicklung dadurch, dass Leder sich unter Einfluss von Körpergewicht mehr oder minder dehnen und dadurch „Wellen“ bilden. Diese optische Veränderung hat auf Gebrauch, Funktion und Lebensdauer keinen Einfluss und stellt keinen Sachmangel dar. Darüber informiert verbraucherverständlich und eingehend auch die Stiftung Warentest – „Möbel kaufen“
- Lichtechtheit:** Als Lichtechtheit bezeichnet man die Resistenz eines Stoffes gegenüber der Einwirkung von Licht (insbesondere Sonnenschein, Tageslicht, Halogen-Beleuchtung). Kunstfasern und dunklere Farbtöne erreichen höhere Lichtechtheiten als Naturfasern und hellere brillante Farben. Die Verfärbung des Materials unter Einfluss von Licht ist bei Möbelstoffen nicht zu verhindern. Die Urgewalt der Sonne verändert alle Materialien! Besondere Vorsicht ist deshalb in hellen Südzimmern mit viel Glas geboten. Insbesondere bei Sonnenschein sollten Vorhänge oder Jalousien geschlossen werden, da sonst viele Stoffe/ Bezugsmaterialien oder natur belassene Leder schon nach wenigen Wochen an den beschienenen Stellen Farbabweichungen aufweisen.
- Farbabweichungen:** Geringfügige Farbtoleranzen zwischen dem beim Kauf vorliegenden Muster und der Lieferung sind möglich. Das gilt insbesondere bei Naturfasern und Leder. Aus farbtechnischen Gründen kann für eine absolute Farbgleichheit keine Garantie übernommen werden, insbesondere bei Nachbestellungen empfiehlt sich eine Abklärung im Einzelfall nach Muster.
- Anfärbungen:** Bei hellen Stoff- oder Lederbezügen treten mitunter Anfärbungen auf, die durch nicht farbechte Textilien, z. B. von dunklen Jeansstoffen, T-Shirts oder ähnlichen verursacht werden. Wenn Jeansstoffe selbst nach mehrmaligem Waschen noch Farbabreibungen auf dem Bezugstoff hinterlassen, handelt es sich nachweislich um einen Mangel des Bekleidungsstoffes und liegt nicht in der Qualität des Möbelstoffes (Bezugsmaterialies) begründet.
- Reibechtheit:** Als Reibechtheit bezeichnet man die Widerstandsfähigkeit der Farbe von Möbelstoffen oder Leder gegenüber dem Abreiben oder Anfärben an andere trockene oder feuchte Textilien. In der Regel erreichen helle Farben höhere Reibechtheiten als dunklere Töne. Zur Reinigung sollten Sie ausschließlich destilliertes Wasser verwenden und mit einem weißen, weichen, sauberen Tuch vorsichtig reiben, immer großflächig von Naht zu Naht, leicht und ohne viel Druck und niemals nur auf der Stelle (Farbabrieb und Ränder)! Bitte keine Mikrofasertücher und Dampfreiniger verwenden.
> siehe auch unsere diversen Pflegeanleitungen für Bezüge
- Gebrauchslüster:** Der Gebrauchslüster oder „Sitzspiegel“ entsteht bei samtigen Stoffen, wie Velours und eventuell Mikrofasern, indem sich Flor durch den Druck bei der Benutzung flach legt und so je nach Lichteinfall einen anderen optischen „Eindruck“ hervorruft (z. B. hell/dunkel oder matt/glänzend Effekt). Diese optische Veränderung hat auf Gebrauch, Funktion und Lebensdauer keinen Einfluss und stellt keinen Sachmangel dar.

Contur Solano



Ecksofa Solano - 2,5-Sitzer mit Ecke rechts, Leder, Olive, Relingfuß

Bestellnr: 94010U + Relingfuß Artikel Nr.: 117603

Ausführung:

- Leder W10 Olive PG30
- Armlehne B
- Relingfuß Schwarz 1
- Sitzkomfort Memory San
- 2,5-Sitzer Armlehne Links Tief
- Ecke Tief/Untief
- Einsitzer mit Abschlussteil Rechts Untief

Beschreibung:

- Belastbarkeit: ca. 120,00 kg
- Sitzhöhe: ca. 44,00 cm
- Hauptfarbe/-Material: Olivgrün, Leder
- Füße, Beine, Gestell: Reling, Schwarz, Metall, pulverbeschichtet
- Sitz: Memory Schaum, Viscoschaum

Maße: ca. B 311 cm x T 257 cm x H 84 cm

5.999,00 Werbepreis



Ecksofa Solano - 2,5-Sitzer mit Longchair Rechts, Stoff, Natur

Bestellnr: 649 SKU: 114204

Ausführung:

- Stoff Alpine 01 Natural PG. EL 10
- Armlehne A
- Winkelfuß MF1
- **GEGEN AUFPREIS - Relingfuß telegrau**
- Sitzkomfort Memory San
- 2,5-Sitzer Armlehne Links Tief 2501
- Longchair mit Armteil Rechts Groß Tief 6063

Beschreibung:

- Belastbarkeit: ca. 120,00 kg
- Sitzhöhe: ca. 44,00 cm
- Bodenfreiheit: ca. 15,00 cm
- Hauptfarbe/-Material: Natur, Stoff, 96% Polyester, 4% Polyacryl
- Füße, Beine, Gestell: Winkelfuß, Grau, Metall, pulverbeschichtet
- Rückenlehne: Kaltschaum
- Sitz: Memory Schaum, Viscoschaum
- Raumgewicht: 44 kg/m³
- Material Untergestell: Holzwerkstoff
- Bezug: 96% Polyester, 4% Polyacryl
- Rücken bezogen: Ja

Maße: ca. B 316 cm x T 180 cm x H 84 cm

3.480,00 Servicepreis

Aufpreis - Reling

Ausführung:

- Metall telegrau

313,00 Servicepreis



Sofa Solano - 2,5-Sitzer, Stoff, Hellblau

Bestellnr: 2502U

Artikel Nr.: 117668

Ausführung:

- Stoff Brema 158 Niagara PG EL 20
- Armlehne Type A
- Fuß MF1 telegrau RAL 7047
- Sitzkomfort Memory San

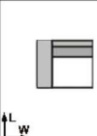

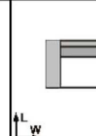



Beschreibung:

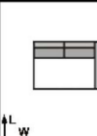
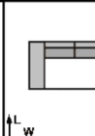


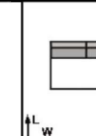

- Belastbarkeit: ca. 120,00 kg
- Sitzhöhe: ca. 44,00 cm
- Bodenfreiheit: ca. 15,00 cm
- Hauptfarbe/-Material: Hellblau, Stoff
- Füße, Beine, Gestell: Winkelfuß, Grau, Metall, pulverbeschichtet
- Rückenlehne: Kaltschaum
- Sitz: Memory Schaum, Viscoschaum
- Raumgewicht: 44 kg/m³
- Material Untergestell: Holzwerkstoff
- Rücken bezogen: Ja

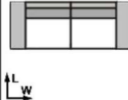
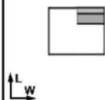
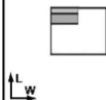
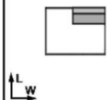
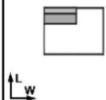
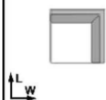
Maße: ca. B 216 cm x T 104 cm x H 84 cm


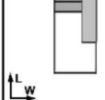

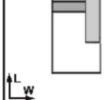
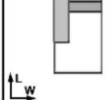
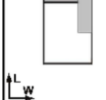
2.099,00 Servicepreis

Contur Solano

SOLANO						
	BEZEICHNUNG	1501U 1,5L UNTIEF	1503U 1,5R UNTIEF	1751120U 1,75L UNTIEF	1753120U 1,75R UNTIEF	2000U 2 UNTIEF
BEZEICHNUNG	1,5-Sitzer mit Armlehne links [Tiefe 104]	1,5-Sitzer mit Armlehne rechts [Tiefe 104]	1,75-Sitzer mit Armlehne links [Tiefe 104]	1,75-Sitzer mit Armlehne rechts [Tiefe 104]	2-Sitzer ohne Armlehnen [Tiefe 104]	2-Sitzer mit Armlehne links [Tiefe 104]
BREITE (W)					160 cm	
Breite m. Arm A	118 cm	118 cm	138 cm	138 cm		178 cm
Breite m. Arm B	127 cm	127 cm	147 cm	147 cm		187 cm
TIEFE (L)	104 cm	104 cm	104 cm	104 cm	104 cm	104 cm
HÖHE (H)	84 cm	84 cm	84 cm	84 cm	84 cm	84 cm
SITZHÖHE (B) & SITZTIEFE (C)	44 cm & 56 cm	44 cm & 56 cm	44 cm & 56 cm	44 cm & 56 cm	44 cm & 56 cm	44 cm & 56 cm
QBM	0.67 qbm	0.67 qbm	0.8 qbm	0.8 qbm	1.06 qbm	1.06 qbm
Stoff	EUR	EUR	EUR	EUR	EUR	EUR
II	1038	1038	1120	1120	1153	1363
III	1068	1068	1155	1155	1175	1395
IV	1135	1135	1225	1225	1243	1475
V	1185	1185	1268	1268	1285	1525
VI	1215	1215	1300	1300	1310	1560
EL.10	1243	1243	1328	1328	1335	1590
EL.20	1360	1360	1448	1448	1458	1735
EL.30	1488	1488	1570	1570	1570	1873
Leder	EUR	EUR	EUR	EUR	EUR	EUR
L10	1543	1543	1650	1650	1730	2050
L20	1585	1585	1693	1693	1778	2108
L30	1750	1750	1875	1875	1965	2330
L40	1878	1878	1995	1995	2105	2498
L50	2013	2013	2125	2125	2245	2665
Aufpreis (+) Nachlass (-)	EUR	EUR	EUR	EUR	EUR	EUR
Reling	+ 150	+ 150	+ 150	+ 150	+ 150	+ 150

SOLANO						
	BEZEICHNUNG	2003U 2R UNTIEF	2002U 2LR UNTIEF	2500U 2,5 UNTIEF	2501U 2,5L UNTIEF	2503U 2,5R UNTIEF
BEZEICHNUNG	2-Sitzer mit Armlehne rechts [Tiefe 104]	2-Sitzer mit 2 Armlehnen [Tiefe 104]	2,5-Sitzer ohne Armlehnen [Tiefe 104]	2,5-Sitzer mit Armlehne links [Tiefe 104]	2,5-Sitzer mit Armlehne rechts [Tiefe 104]	2,5-Sitzer mit 2 Armlehnen [Tiefe 104]
BREITE (W)			180 cm			
Breite m. Arm A	178 cm	196 cm		198 cm	198 cm	216 cm
Breite m. Arm B	187 cm	214 cm		207 cm	207 cm	234 cm
TIEFE (L)	104 cm	104 cm	104 cm	104 cm	104 cm	104 cm
HÖHE (H)	84 cm	84 cm	84 cm	84 cm	84 cm	84 cm
SITZHÖHE (B) & SITZTIEFE (C)	44 cm & 56 cm	44 cm & 56 cm	44 cm & 56 cm	44 cm & 56 cm	44 cm & 56 cm	44 cm & 56 cm
QBM	1.06 qbm	1.06 qbm	1.19 qbm	1.19 qbm	1.19 qbm	1.31 qbm
Stoff	EUR	EUR	EUR	EUR	EUR	EUR
II	1363	1573	1220	1430	1430	1640
III	1395	1613	1255	1473	1473	1693
IV	1475	1708	1330	1563	1563	1795
V	1525	1765	1378	1618	1618	1858
VI	1560	1808	1410	1660	1660	1908
EL.10	1590	1843	1435	1688	1688	1943
EL.20	1735	2013	1550	1830	1830	2108
EL.30	1873	2175	1668	1970	1970	2273
Leder	EUR	EUR	EUR	EUR	EUR	EUR
L10	2050	2370	1855	2178	2178	2498
L20	2108	2435	1905	2233	2233	2563
L30	2330	2698	2095	2463	2463	2830
L40	2498	2893	2240	2633	2633	3028
L50	2665	3085	2395	2815	2815	3238
Aufpreis (+) Nachlass (-)	EUR	EUR	EUR	EUR	EUR	EUR
Reling	+ 150	+ 150	+ 150	+ 150	+ 150	+ 150







SOLANO							
		4626U 3LR(2T) UNTIEF	109155U 1ABL KI. UNTIEF	109355U 1ABR KI. UNTIEF	1091U 1ABL UNTIEF	1093U 1ABR UNTIEF	8020U Sp.KI UNTIEF
BEZEICHNUNG		3-Sitzer mit 2 Armlehnen, (2 teilig) [Tiefe 104]	Einsitzer mit Abschlussteil links, klein [Tiefe 104]	Einsitzer mit Abschlussteil rechts, klein [Tiefe 104]	Einsitzer mit Abschlussteil links [Tiefe 104]	Einsitzer mit Abschlussteil rechts [Tiefe 104]	Spitzeckteil klein [Tiefe 104]
BREITE (W)			109 cm	109 cm	139 cm	139 cm	102 cm
Breite m. Arm A		236 cm					
Breite m. Arm B		254 cm					
TIEFE (L)		104 cm	104 cm	104 cm	104 cm	104 cm	102 cm
HÖHE (H)		84 cm	84 cm	84 cm	84 cm	84 cm	84 cm
SITZHÖHE (B) & SITZTIEFE (C)		44 cm & 56 cm	44 cm & 56 cm	44 cm & 56 cm	44 cm & 56 cm	44 cm & 56 cm	44 cm & 54 cm
QBM		1.34 qbm	0.73 qbm	0.73 qbm	0.93 qbm	0.93 qbm	0.67 qbm
Stoff	EUR	EUR	EUR	EUR	EUR	EUR	EUR
II	2075	1020	1020	1093	1093	1028	
III	2135	1043	1043	1120	1120	1060	
IV	2270	1098	1098	1183	1183	1123	
V	2370	1138	1138	1223	1223	1165	
VI	2430	1165	1165	1253	1253	1198	
EL.10	2485	1180	1180	1268	1268	1218	
EL.20	2720	1275	1275	1363	1363	1320	
EL.30	2975	1365	1365	1463	1463	1423	
Leder	EUR	EUR	EUR	EUR	EUR	EUR	EUR
L10	3085	1398	1398	1548	1548	1595	
L20	3170	1433	1433	1578	1578	1638	
L30	3500	1550	1550	1723	1723	1808	
L40	3755	1630	1630	1780	1780	1933	
L50	4025	1750	1750	1950	1950	2060	
Aufpreis (+) Nachlass (-)	EUR	EUR	EUR	EUR	EUR	EUR	EUR
Reling	+ 300	+ 140	+ 140	+ 140	+ 140	+ 140	+ 130







SOLANO							
		6151U LAL KI. m. Arm A UNTIEF	6153U LAR KI. m. Arm A UNTIEF	6061U LAL Gr. m. Arm A UNTIEF	6063U LAR Gr. m. Arm A UNTIEF	6021120U LAL XXL m. Arm A UNTIEF	6023120U LAR XXL m. Arm A UNTIEF
BEZEICHNUNG		Longchair klein, mit Armteil links A [für Tiefe 104]	Longchair klein, mit Armteil rechts A [für Tiefe 104]	Longchair mit Armteil links, groß A [für Tiefe 104]	Longchair mit Armteil rechts, groß A [für Tiefe 104]	Longchair mit Armteil links XXL A [für Tiefe 104]	Longchair mit Armteil rechts XXL A [für Tiefe 104]
BREITE (W)		98 cm	98 cm	118 cm	118 cm	138 cm	138 cm
Breite m. Arm A							
Breite m. Arm B							
TIEFE (L)		183 cm	183 cm	183 cm	183 cm	183 cm	183 cm
HÖHE (H)		84 cm	84 cm	84 cm	84 cm	84 cm	84 cm
SITZHÖHE (B) & SITZTIEFE (C)		44 cm & 134 cm	44 cm & 134 cm	44 cm & 134 cm	44 cm & 134 cm	44 cm & 134 cm	44 cm & 134 cm
QBM		1.15 qbm	1.15 qbm	1.37 qbm	1.37 qbm	1.6 qbm	1.6 qbm
Stoff	EUR	EUR	EUR	EUR	EUR	EUR	EUR
II	1410	1410	1503	1503	1663	1663	
III	1440	1440	1535	1535	1708	1708	
IV	1518	1518	1618	1618	1798	1798	
V	1565	1565	1668	1668	1848	1848	
VI	1600	1600	1705	1705	1890	1890	
EL.10	1625	1625	1733	1733	1915	1915	
EL.20	1760	1760	1878	1878	2068	2068	
EL.30	1890	1890	2015	2015	2215	2215	
Leder	EUR	EUR	EUR	EUR	EUR	EUR	EUR
L10	1980	1980	2113	2113	2285	2285	
L20	2025	2025	2160	2160	2335	2335	
L30	2220	2220	2370	2370	2553	2553	
L40	2368	2368	2523	2523	2693	2693	
L50	2518	2518	2688	2688	2845	2845	
Aufpreis (+) Nachlass (-)	EUR	EUR	EUR	EUR	EUR	EUR	EUR
Reling	+ 163	+ 163	+ 163	+ 163	+ 163	+ 163	+ 163

Contur Solano

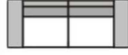





SOLANO																																				
	6151UB LAL KI. m. Arm B UNTIEF	6153UB LAR KI. m. Arm B UNTIEF	6061UB LAL Gr. m. Arm B UNTIEF	6063UB LAR Gr. m. Arm B UNTIEF	6021120UB LAL XXL m. Arm B UNTIEF	6023120UB LAR XXL m. Arm B UNTIEF																														
BEZEICHNUNG	Longchair klein, mit Armteil links B [für Tiefe 104]						Longchair klein, mit Armteil rechts B [für Tiefe 104]						Longchair mit Armteil links, groß B [für Tiefe 104]						Longchair mit Armteil rechts, groß B [für Tiefe 104]						Longchair mit Armteil links XXL B [für Tiefe 104]						Longchair mit Armteil rechts XXL B [für Tiefe 104]					
BREITE (W)	107 cm		107 cm		127 cm		127 cm		147 cm		147 cm																									
Breite m. Arm A																																				
Breite m. Arm B																																				
TIEFE (L)	183 cm		183 cm		183 cm		183 cm		183 cm		183 cm																									
HÖHE (H)	84 cm		84 cm		84 cm		84 cm		84 cm		84 cm																									
SITZHÖHE (B) & SITZTIEFE (C)	44 cm & 134 cm		44 cm & 134 cm		44 cm & 134 cm		44 cm & 134 cm		44 cm & 134 cm		44 cm & 134 cm																									
QBM	1.25 qbm		1.25 qbm		1.47 qbm		1.47 qbm		1.7 qbm		1.7 qbm																									
Stoff	EUR		EUR		EUR		EUR		EUR		EUR																									
II	1410		1410		1503		1503		1663		1663																									
III	1440		1440		1535		1535		1708		1708																									
IV	1518		1518		1618		1618		1798		1798																									
V	1565		1565		1668		1668		1848		1848																									
VI	1600		1600		1705		1705		1890		1890																									
EL.10	1625		1625		1733		1733		1915		1915																									
EL.20	1760		1760		1878		1878		2068		2068																									
EL.30	1890		1890		2015		2015		2215		2215																									
Leder	EUR		EUR		EUR		EUR		EUR		EUR																									
L10	1980		1980		2113		2113		2285		2285																									
L20	2025		2025		2160		2160		2335		2335																									
L30	2220		2220		2370		2370		2553		2553																									
L40	2368		2368		2523		2523		2693		2693																									
L50	2518		2518		2688		2688		2845		2845																									
Aufpreis (+) Nachlass (-)	EUR		EUR		EUR		EUR		EUR		EUR																									
Reling	+ 163		+ 163		+ 163		+ 163		+ 163		+ 163																									







SOLANO								
	9121U AL A UNTIEF	9123U AR A UNTIEF	9221U AL B UNTIEF	9223U AR B UNTIEF				
BEZEICHNUNG	Armlehne links Type A [für Tiefe 104]		Armlehne rechts Type A [für Tiefe 104]		Armlehne links Type B [für Tiefe 104]		Armlehne rechts Type B [für Tiefe 104]	
BREITE (W)	18 cm		18 cm		27 cm		27 cm	
Breite m. Arm A								
Breite m. Arm B								
TIEFE (L)	102 cm		102 cm		102 cm		102 cm	
HÖHE (H)	63 cm		63 cm		63 cm		63 cm	
SITZHÖHE (B) & SITZTIEFE (C)	cm & cm		cm & cm		cm & cm		cm & cm	
QBM	0.12 qbm		0.12 qbm		0.18 qbm		0.18 qbm	
Stoff	EUR		EUR		EUR		EUR	
II								
III								
IV								
V								
VI								
EL.10								
EL.20								
EL.30								
Leder	EUR		EUR		EUR		EUR	
L10								
L20								
L30								
L40								
L50								
Aufpreis (+) Nachlass (-)	EUR		EUR		EUR		EUR	
Reling								

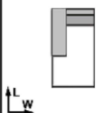
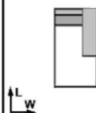

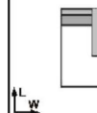


SOLANO						
	BEZEICHNUNG	1501 1,5L TIEF	1503 1,5R TIEF	1751120 1,75L TIEF	1753120 1,75R TIEF	2000 2 TIEF
BEZEICHNUNG	1,5-Sitzer mit Armlehne links [Tiefe 120]	1,5-Sitzer mit Armlehne rechts [Tiefe 120]	1,75-Sitzer mit Armlehne links [Tiefe 120]	1,75-Sitzer mit Armlehne rechts [Tiefe 120]	2-Sitzer ohne Armlehnen [Tiefe 120]	2-Sitzer mit Armlehne links [Tiefe 120]
BREITE (W)					160 cm	
Breite m. Arm A	118 cm	118 cm	138 cm	138 cm		178 cm
Breite m. Arm B	127 cm	127 cm	147 cm	147 cm		187 cm
TIEFE (L)	120 cm	120 cm	120 cm	120 cm	120 cm	120 cm
HÖHE (H)	84 cm	84 cm	84 cm	84 cm	84 cm	84 cm
SITZHÖHE (B) & SITZTIEFE (C)	44 cm & 71 cm	44 cm & 71 cm	44 cm & 71 cm	44 cm & 71 cm	44 cm & 71 cm	44 cm & 71 cm
QBM	0.77 qbm	0.77 qbm	0.92 qbm	0.92 qbm	1.22 qbm	1.22 qbm
Stoff	EUR	EUR	EUR	EUR	EUR	EUR
II	1083	1083	1163	1163	1208	1420
III	1108	1108	1198	1198	1238	1458
IV	1180	1180	1270	1270	1303	1535
V	1233	1233	1313	1313	1345	1585
VI	1263	1263	1350	1350	1373	1620
EL.10	1290	1290	1373	1373	1400	1653
EL.20	1410	1410	1500	1500	1518	1798
EL.30	1543	1543	1628	1628	1635	1938
Leder	EUR	EUR	EUR	EUR	EUR	EUR
L10	1593	1593	1700	1700	1808	2128
L20	1638	1638	1743	1743	1855	2185
L30	1808	1808	1928	1928	2048	2415
L40	1935	1935	2053	2053	2190	2585
L50	2075	2075	2185	2185	2335	2758
Aufpreis (+) Nachlass (-)	EUR	EUR	EUR	EUR	EUR	EUR
Reling	+ 150	+ 150	+ 150	+ 150	+ 150	+ 150





SOLANO						
	BEZEICHNUNG	2003 2R TIEF	2002 2LR TIEF	2500 2,5 TIEF	2501 2,5L TIEF	2503 2,5R TIEF
BEZEICHNUNG	2-Sitzer mit Armlehne rechts [Tiefe 120]	2-Sitzer mit 2 Armlehnen [Tiefe 120]	2,5-Sitzer ohne Armlehnen [Tiefe 120]	2,5-Sitzer mit Armlehne links [Tiefe 120]	2,5-Sitzer mit Armlehne rechts [Tiefe 120]	2,5-Sitzer mit 2 Armlehnen [Tiefe 120]
BREITE (W)			180 cm			
Breite m. Arm A	178 cm	196 cm		198 cm	198 cm	216 cm
Breite m. Arm B	187 cm	214 cm		207 cm	207 cm	234 cm
TIEFE (L)	120 cm	120 cm	120 cm	120 cm	120 cm	120 cm
HÖHE (H)	84 cm	84 cm	84 cm	84 cm	84 cm	84 cm
SITZHÖHE (B) & SITZTIEFE (C)	44 cm & 71 cm	44 cm & 71 cm	44 cm & 71 cm	44 cm & 71 cm	44 cm & 71 cm	44 cm & 71 cm
QBM	1.22 qbm	1.22 qbm	1.37 qbm	1.37 qbm	1.37 qbm	1.51 qbm
Stoff	EUR	EUR	EUR	EUR	EUR	EUR
II	1420	1630	1278	1490	1490	1700
III	1458	1675	1318	1535	1535	1753
IV	1535	1768	1393	1625	1625	1855
V	1585	1825	1443	1683	1683	1923
VI	1620	1870	1478	1728	1728	1975
EL.10	1653	1908	1503	1755	1755	2010
EL.20	1798	2075	1620	1900	1900	2178
EL.30	1938	2240	1740	2043	2043	2345
Leder	EUR	EUR	EUR	EUR	EUR	EUR
L10	2128	2450	1935	2255	2255	2575
L20	2185	2515	1983	2313	2313	2640
L30	2415	2780	2180	2548	2548	2913
L40	2585	2978	2325	2720	2720	3113
L50	2758	3178	2488	2908	2908	3328
Aufpreis (+) Nachlass (-)	EUR	EUR	EUR	EUR	EUR	EUR
Reling	+ 150	+ 150	+ 150	+ 150	+ 150	+ 150

Contur Solano

SOLANO						
	4626 3LR(2T) TIEF	109155 1ABL KI. TIEF	109355 1ABR KI. TIEF	1091 1ABL TIEF	1093 1ABR TIEF	8020 Sp.KI TIEF
BEZEICHNUNG	3-Sitzer mit 2 Armlehnen, (2 teilig) [Tiefe 120]	Einsitzer mit Abschlußteil links, klein [Tiefe 120]	Einsitzer mit Abschlußteil rechts, klein [Tiefe 120]	Einsitzer mit Abschlußteil links [Tiefe 120]	Einsitzer mit Abschlußteil rechts [Tiefe 120]	Spitzeckteil klein [Tiefe 120]
BREITE (W)		109 cm	109 cm	139 cm	139 cm	118 cm
Breite m. Arm A	236 cm					
Breite m. Arm B	254 cm					
TIEFE (L)	120 cm	120 cm	120 cm	120 cm	120 cm	118 cm
HÖHE (H)	84 cm	84 cm	84 cm	84 cm	84 cm	84 cm
SITZHÖHE (B) & SITZTIEFE (C)	44 cm & 71 cm	44 cm & 71 cm	44 cm & 71 cm	44 cm & 71 cm	44 cm & 71 cm	44 cm & 69 cm
QBM	1.54 qbm	0.84 qbm	0.84 qbm	1.07 qbm	1.07 qbm	0.89 qbm
Stoff	EUR	EUR	EUR	EUR	EUR	EUR
II	2165	1050	1050	1138	1138	1090
III	2215	1080	1080	1168	1168	1123
IV	2360	1138	1138	1230	1230	1190
V	2465	1178	1178	1273	1273	1235
VI	2525	1208	1208	1303	1303	1268
EL.10	2580	1228	1228	1323	1323	1290
EL.20	2820	1320	1320	1423	1423	1400
EL.30	3085	1413	1413	1523	1523	1510
Leder	EUR	EUR	EUR	EUR	EUR	EUR
L10	3185	1450	1450	1613	1613	1680
L20	3275	1483	1483	1645	1645	1723
L30	3615	1605	1605	1795	1795	1903
L40	3870	1700	1700	1898	1898	2030
L50	4150	1815	1815	2030	2030	2185
Aufpreis (+) Nachlass (-)	EUR	EUR	EUR	EUR	EUR	EUR
Reling	+ 300	+ 140	+ 140	+ 140	+ 140	+ 130

SOLANO						
	6151 LAL KI. m. Arm A TIEF	6153 LAR KI. m. Arm A TIEF	6061 LAL Gr. m. Arm A TIEF	6063 LAR Gr. m. Arm A TIEF	6021120 LAL XXL m. Arm A TIEF	6023120 LAR XXL m. Arm A TIEF
BEZEICHNUNG	Longchair klein, mit Armteil links A [für Tiefe 120]	Longchair klein, mit Armteil rechts A [für Tiefe 120]	Longchair mit Armteil links, groß A [für Tiefe 120]	Longchair mit Armteil rechts, groß A [für Tiefe 120]	Longchair mit Armteil links XXL A [für Tiefe 120]	Longchair mit Armteil rechts XXL A [für Tiefe 120]
BREITE (W)	98 cm	98 cm	118 cm	118 cm	138 cm	138 cm
Breite m. Arm A						
Breite m. Arm B						
TIEFE (L)	183 cm	183 cm	183 cm	183 cm	183 cm	183 cm
HÖHE (H)	84 cm	84 cm	84 cm	84 cm	84 cm	84 cm
SITZHÖHE (B) & SITZTIEFE (C)	44 cm & 134 cm	44 cm & 134 cm	44 cm & 134 cm	44 cm & 134 cm	44 cm & 134 cm	44 cm & 134 cm
QBM	1.15 qbm	1.15 qbm	1.37 qbm	1.37 qbm	1.6 qbm	1.6 qbm
Stoff	EUR	EUR	EUR	EUR	EUR	EUR
II	1410	1410	1503	1503	1663	1663
III	1440	1440	1535	1535	1708	1708
IV	1518	1518	1618	1618	1798	1798
V	1565	1565	1668	1668	1848	1848
VI	1600	1600	1705	1705	1890	1890
EL.10	1625	1625	1733	1733	1915	1915
EL.20	1760	1760	1878	1878	2068	2068
EL.30	1890	1890	2015	2015	2215	2215
Leder	EUR	EUR	EUR	EUR	EUR	EUR
L10	1980	1980	2113	2113	2285	2285
L20	2025	2025	2160	2160	2335	2335
L30	2220	2220	2370	2370	2553	2553
L40	2368	2368	2523	2523	2693	2693
L50	2518	2518	2688	2688	2845	2845
Aufpreis (+) Nachlass (-)	EUR	EUR	EUR	EUR	EUR	EUR
Reling	+ 163	+ 163	+ 163	+ 163	+ 163	+ 163

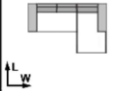
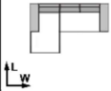
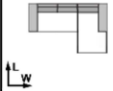
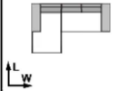
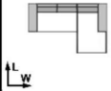
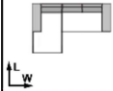
SOLANO							
		6151B LAL Kl. m. Arm B TIEF	6153B LAR Kl. m. Arm B TIEF	6061B LAL Gr. m. Arm B TIEF	6063B LAR Gr. m. Arm B TIEF	6021120B LAL XXL m. Arm B TIEF	6023120B LAR XXL m. Arm B TIEF
BEZEICHNUNG		Longchair klein, mit Armteil links B [für Tiefe 120]	Longchair klein, mit Armteil rechts B [für Tiefe 120]	Longchair mit Armteil links, groß B [für Tiefe 120]	Longchair mit Armteil rechts, groß B [für Tiefe 120]	Longchair mit Armteil links XXL B [für Tiefe 120]	Longchair mit Armteil rechts XXL B [für Tiefe 120]
BREITE (W)		107 cm	107 cm	127 cm	127 cm	147 cm	147 cm
Breite m. Arm A							
Breite m. Arm B							
TIEFE (L)		183 cm	183 cm	183 cm	183 cm	183 cm	183 cm
HÖHE (H)		84 cm	84 cm	84 cm	84 cm	84 cm	84 cm
SITZHÖHE (B) & SITZTIEFE (C)		44 cm & 134 cm	44 cm & 134 cm	44 cm & 134 cm	44 cm & 134 cm	44 cm & 134 cm	44 cm & 134 cm
QBM		1.25 qbm	1.25 qbm	1.47 qbm	1.47 qbm	1.7 qbm	1.7 qbm
Stoff	EUR	EUR	EUR	EUR	EUR	EUR	EUR
II	1410	1410	1503	1503	1663	1663	1663
III	1440	1440	1535	1535	1708	1708	1708
IV	1518	1518	1618	1618	1798	1798	1798
V	1565	1565	1668	1668	1848	1848	1848
VI	1600	1600	1705	1705	1890	1890	1890
EL.10	1625	1625	1733	1733	1915	1915	1915
EL.20	1760	1760	1878	1878	2068	2068	2068
EL.30	1890	1890	2015	2015	2215	2215	2215
Leder	EUR	EUR	EUR	EUR	EUR	EUR	EUR
L10	1980	1980	2113	2113	2285	2285	2285
L20	2025	2025	2160	2160	2335	2335	2335
L30	2220	2220	2370	2370	2553	2553	2553
L40	2368	2368	2523	2523	2693	2693	2693
L50	2518	2518	2688	2688	2845	2845	2845
Aufpreis (+) Nachlass (-)	EUR	EUR	EUR	EUR	EUR	EUR	EUR
Reling	+ 163	+ 163	+ 163	+ 163	+ 163	+ 163	+ 163

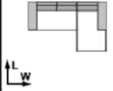
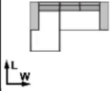

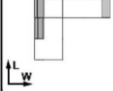
SOLANO					
		9121 AL A TIEF	9123 AR A TIEF	9221 AL B TIEF	9223 AR B TIEF
BEZEICHNUNG		Armlehne links Type A [für Tiefe 120]	Armlehne rechts Type A [für Tiefe 120]	Armlehne links Type B [für Tiefe 120]	Armlehne rechts Type B [für Tiefe 120]
BREITE (W)		18 cm	18 cm	27 cm	27 cm
Breite m. Arm A					
Breite m. Arm B					
TIEFE (L)		118 cm	118 cm	118 cm	118 cm
HÖHE (H)		63 cm	63 cm	63 cm	63 cm
SITZHÖHE (B) & SITZTIEFE (C)		cm & cm	cm & cm	cm & cm	cm & cm
QBM		0.14 qbm	0.14 qbm	0.2 qbm	0.2 qbm
Stoff	EUR	EUR	EUR	EUR	EUR
II					
III					
IV					
V					
VI					
EL.10					
EL.20					
EL.30					
Leder	EUR	EUR	EUR	EUR	EUR
L10					
L20					
L30					
L40					
L50					
Aufpreis (+) Nachlass (-)	EUR	EUR	EUR	EUR	EUR
Reling					

Contur Solano

SOLANO						
	8020U0	80200U	909060	901060	902355	902370
BEZEICHNUNG	Sp.KI UNTIEF/TIEF	Sp.KI TIEF/UNTIEF	Hocker 90x60	Hocker 100x60	Kopfstütze 55 m.Rastomat	Kopfstütze 70 m.Rastomat
BEZEICHNUNG	Spitzeckteil klein Sitz links Standardtiefe [Tiefe 104] / rechts tief [Tiefe 120]	Spitzeckteil klein Sitz links tief [Tiefe 120] / rechts Standardtiefe [Tiefe 104]	Hocker 90x60	Hocker 100x60	Kopfstütze Verstellbar Breite 55 cm	Kopfstütze Verstellbar Breite 70 cm
BREITE (W)	102 cm	118 cm	90 cm	100 cm	55 cm	70 cm
Breite m. Arm A						
Breite m. Arm B						
TIEFE (L)	118 cm	102 cm	60 cm	60 cm	12 cm	12 cm
HÖHE (H)	84 cm	84 cm	44 cm	44 cm	23 cm	23 cm
SITZHÖHE (B) & SITZTIEFE (C)	44 cm & 54 cm	44 cm & 69 cm	44 cm & 60 cm	44 cm & 60 cm	cm & cm	cm & cm
QBM	0,78 qbm	0,78 qbm	0,29 qbm	0,29 qbm	0,04 qbm	0,05 qbm
Stoff	EUR	EUR	EUR	EUR	EUR	EUR
II	1058	1058	475	498	160	175
III	1090	1090	485	508	163	178
IV	1155	1155	508	535	168	193
V	1198	1198	523	548	170	208
VI	1230	1230	533	560	173	210
EL.10	1250	1250	543	570	178	215
EL.20	1358	1358	583	615	195	233
EL.30	1463	1463	623	658	205	248
Leder	EUR	EUR	EUR	EUR	EUR	EUR
L10	1635	1635	643	673	185	213
L20	1678	1678	653	685	195	218
L30	1853	1853	703	733	210	235
L40	1965	1965	738	773	220	248
L50	2113	2113	773	808	233	263
Aufpreis (+) Nachlass (-)	EUR	EUR	EUR	EUR	EUR	EUR
Reling	+ 130	+ 130	+ 150	+ 150		

SOLANO						
	9023100	997035	998035	999035	9911035	995051
BEZEICHNUNG	Kopfstütze 100 m.Rastomat	Nierenkissen 70x35	Nierenkissen 80x35	Nierenkissen 90x35	Nierenkissen 110x35	Sierkissen 50x50
BEZEICHNUNG	Kopfstütze Verstellbar Breite 100 cm	Nierenkissen 70x35	Nierenkissen 80x35	Nierenkissen 90x35	Nierenkissen 110x35	Kissen 50x50
BREITE (W)	100 cm	70 cm	80 cm	90 cm	110 cm	50 cm
Breite m. Arm A						
Breite m. Arm B						
TIEFE (L)	12 cm	15 cm	15 cm	15 cm	15 cm	15 cm
HÖHE (H)	23 cm	35 cm	35 cm	35 cm	35 cm	50 cm
SITZHÖHE (B) & SITZTIEFE (C)	cm & cm	cm & cm	cm & cm	cm & cm	cm & cm	cm & cm
QBM	0,07 qbm	0,04 qbm	0,04 qbm	0,05 qbm	0,06 qbm	0,04 qbm
Stoff	EUR	EUR	EUR	EUR	EUR	EUR
II	205	63	68	73	80	53
III	208	65	70	75	83	55
IV	218	73	78	83	93	60
V	225	78	83	90	98	65
VI	230	80	88	93	100	68
EL.10	235	88	93	98	105	73
EL.20	253	105	108	113	125	88
EL.30	273	123	125	130	145	98
Leder	EUR	EUR	EUR	EUR	EUR	EUR
L10	278	98	108	123	138	90
L20	283	100	110	128	143	93
L30	308	113	128	143	165	103
L40	328	125	138	158	180	113
L50	345	135	150	173	200	125
Aufpreis (+) Nachlass (-)	EUR	EUR	EUR	EUR	EUR	EUR
Reling						

SOLANO							
		649U	647U	649UB	647UB	649	647
BEZEICHNUNG	2,5L UNTIEF-LAR Gr. m. Arm A UNTIEF	LAL Gr. m. Arm A UNTIEF-2,5R UNTIEF	2,5L UNTIEF-LAR Gr. m. Arm B UNTIEF	LAL Gr. m. Arm B UNTIEF-2,5R UNTIEF	2,5L TIEF-LAR Gr. m. Arm A TIEF	LAL Gr. m. Arm A TIEF-2,5R TIEF	
BEZEICHNUNG	2,5-Sitzer mit Armlehne links + Longchair mit Armteil rechts, groß A [Tiefe 104]	Longchair mit Armteil links, groß + 2,5-Sitzer mit Armlehne rechts [Tiefe 104]	2,5-Sitzer mit Armlehne links + Longchair mit Armteil rechts, groß B [Tiefe 104]	Longchair mit Armteil links, groß B + 2,5-Sitzer mit Armlehne rechts [Tiefe 104]	2,5-Sitzer mit Armlehne links + Longchair mit Armteil rechts, groß A [Tiefe 120]	Longchair mit Armteil links, groß A + 2,5-Sitzer mit Armlehne rechts [Tiefe 120]	
BREITE (W)							
Breite m. Arm A	316 cm	316 cm			316 cm	316 cm	
Breite m. Arm B			334 cm	334 cm			
TIEFE (L)	180 cm	180 cm	180 cm	180 cm	180 cm	180 cm	180 cm
HÖHE (H)	84 cm	84 cm	84 cm	84 cm	84 cm	84 cm	84 cm
SITZHÖHE (B) & SITZTIEFE (C)	44 cm & 56 cm	44 cm & 56 cm	44 cm & 56 cm	44 cm & 56 cm	44 cm & 71 cm	44 cm & 71 cm	44 cm & 71 cm
QBM	2.56 qbm	2.56 qbm	2.66 qbm	2.66 qbm	2.74 qbm	2.74 qbm	2.74 qbm
Stoff	EUR	EUR	EUR	EUR	EUR	EUR	EUR
II	2933	2933	2933	2933	2993	2993	2993
III	3008	3008	3008	3008	3070	3070	3070
IV	3180	3180	3180	3180	3243	3243	3243
V	3285	3285	3285	3285	3350	3350	3350
VI	3365	3365	3365	3365	3433	3433	3433
EL.10	3420	3420	3420	3420	3488	3488	3488
EL.20	3708	3708	3708	3708	3778	3778	3778
EL.30	3985	3985	3985	3985	4058	4058	4058
Leder	EUR	EUR	EUR	EUR	EUR	EUR	EUR
L10	4290	4290	4290	4290	4368	4368	4368
L20	4393	4393	4393	4393	4473	4473	4473
L30	4833	4833	4833	4833	4918	4918	4918
L40	5155	5155	5155	5155	5243	5243	5243
L50	5503	5503	5503	5503	5595	5595	5595
Aufpreis (+) Nachlass (-)	EUR	EUR	EUR	EUR	EUR	EUR	EUR
Reling	+ 313	+ 313	+ 313	+ 313	+ 313	+ 313	+ 313

SOLANO					
		649B	647B	94010U	9480U
BEZEICHNUNG	2,5L TIEF-LAR Gr. m. Arm B TIEF	LAL Gr. m. Arm B TIEF-2,5R TIEF	2,5L TIEF-Sp.KI TIEF/UNTIEF-1ABR UNTIEF	1ABL UNTIEF-Sp.KI UNTIEF/TIEF-2,5R TIEF	
BEZEICHNUNG	2,5-Sitzer mit Armlehne links + Longchair mit Armteil rechts, groß B [Tiefe 120]	Longchair mit Armteil links, groß B + 2,5-Sitzer mit Armlehne rechts [Tiefe 120]	2,5-Sitzer mit Armlehne links [Tiefe 120] + Spitzteil klein Sitz links tief [Tiefe 120] / rechts Standardtiefe [Tiefe 104] + Einsitzer mit Abschlussteil rechts [Tiefe 104]	Einsitzer mit Abschlussteil links [Tiefe 104] + Spitzteil klein Sitz links Standardtiefe [Tiefe 104] / rechts tief [Tiefe 120] + 2,5-Sitzer mit Armlehne rechts [Tiefe 120]	
BREITE (W)					
Breite m. Arm A			302 cm	302 cm	
Breite m. Arm B	334 cm	334 cm	311 cm	311 cm	
TIEFE (L)	180 cm	180 cm	257 cm	257 cm	
HÖHE (H)	84 cm	84 cm	84 cm	84 cm	
SITZHÖHE (B) & SITZTIEFE (C)	44 cm & 71 cm	44 cm & 71 cm	44 cm & 71 cm	44 cm & 71 cm	
QBM	2.84 qbm	2.84 qbm	3.08 qbm	3.08 qbm	
Stoff	EUR	EUR	EUR	EUR	
II	2993	2993	3640	3640	
III	3070	3070	3745	3745	
IV	3243	3243	3963	3963	
V	3350	3350	4103	4103	
VI	3433	3433	4210	4210	
EL.10	3488	3488	4273	4273	
EL.20	3778	3778	4620	4620	
EL.30	4058	4058	4968	4968	
Leder	EUR	EUR	EUR	EUR	
L10	4368	4368	5438	5438	
L20	4473	4473	5568	5568	
L30	4918	4918	6123	6123	
L40	5243	5243	6465	6465	
L50	5595	5595	6970	6970	
Aufpreis (+) Nachlass (-)	EUR	EUR	EUR	EUR	
Reling	+ 313	+ 313	+ 420	+ 420	

Preis bei Bestellung im Möbelhaus inklusive Lieferung und Montage in Euro einschließlich der jeweils gültigen gesetzlichen Mehrwertsteuer. Alle Produkte und Preise gültig bis auf Widerruf.
Erscheinungstermin 10/22

Wir sind Mitglied bei der Europa Möbel-Verbund GmbH & Co.KG, Ampertal 8, 85777 Fahrenzhausen. Weitere Infos unter www.contur-einrichtung.de