



Stuhlprogramm

Global Tuma

ZR. 719762 – Preis- und Typenliste Stand 01.05.2023

<https://global-moebel.de>

Produktinformation

Bitte unbedingt diese Produktinformation, Gebrauchs- und Pflegeanleitungen beachten! Für Schäden, die durch Nichtbeachtung entstehen, kann keine Garantie/ Gewährleistung übernommen werden.

Für Planungsmodelle gilt generell:

Ein sorgfältiges Aufmaß ist Voraussetzung für eine exakte Montage und Ausrichtung der Möbel. Bitte bedenken Sie, dass Böden, Wände, Decken usw. nicht ganz gerade sind.

Bei Funktionsmöbeln ist es besonders wichtig vor Ingebrauchnahme die Produktbeschreibung zu lesen.

Produktbezeichnung: Stuhlsysteme

Modellbezeichnung: Global Comfort Tuma

Konstruktiver Aufbau / Materialien: Metallrahmen mit Wellenunterfederung. Polyurethanschaum T40/70 im Sitz und T18/18 im Rücken, Freischwinger und Vierfußstuhl in Quadratrohrgestell, Vierfußstuhl in massiver Eiche und Kernbuche

Ausführungsvarianten / ca. Maße:

Stuhl: Höhe ± 94, Höher Stuhl ± 99 cm (Freischwinger ±2 cm), Breite ± 47 cm, Sitzhöhe ± 49 cm, Sitztiefe ± 47 cm, Total Tiefe Stuhl ± 65 cm (Freischwinger ± 63 cm)

Armlehnstuhl: Höhe ± 94 cm, Höher Armstuhl ± 99 cm (Freischwinger ±2 cm), Breite ± 58 cm, Sitzhöhe ± 49 cm, Sitztiefe ± 47 cm, Total Tiefe ± 67 cm (Freischwinger ± 65 cm), Armlehnenhöhe ± 67 cm

Bank mit Armlehne: Höhe ± 94 cm (Freischwinger ±2 cm), Breite ± 140, 160, 180, 200, 220, 240 cm, Sitzhöhe ± 49 cm, Sitztiefe ± 47 cm, Total Tiefe ± 67 cm (Freischwinger ± 65 cm), Armlehnenhöhe ± 67 cm

Bank ohne Armlehne: Höhe ± 94 cm (Freischwinger ±2 cm), Breite ± 135, 155, 175, 195, 215, 235 cm, Sitzhöhe ± 49 cm, Sitztiefe ± 47 cm, Total Tiefe ± 67 cm (Freischwinger ± 65 cm), Armlehnenhöhe ± 67 cm

Art der Polsterung: Festgepolstert

Bezugsmaterialien: Eine Vielzahl von Stoffen und Lederqualitäten. Auf Wunsch mit Kontrastnaht.

Alle Elemente können nur in einer Farbe und in einem Stoff oder Leder gefertigt werden (uni Stoff)!

Alle Rücken echt bezogen.

Bitte beachten Sie, dass es zwischen Stoff- und Lederbezügen zu unterschiedlich großen Zuschnittsflächen kommen kann!

Achtung: Sonne und Licht verändern im Laufe der Zeit und je nach Standort der Produkte die Farbe des Stoff oder Leders.

Besonderheiten: Gestelle aus pulverbeschichtetem Metall in schwarz (RAL9005) und anthrazit (RAL7021) oder aus Edelstahl. Holzgestelle in massiver Eiche und Kernbuche in verschiedenen Ausführungen.

Belastbarkeit: Sofa max. 120 kg je Sitz

Füße:

Achtung: Um den Fußboden vor Kratzer zu schützen, bitten wir Sie darauf zu achten, dass der jeweilige Fußboden geschützt wird durch gesondertes Unterlegen unter die Standardfußvarianten des Herstellers.

Garantie: Ihre 5-Jahres-Möbelgarantie (EMV-Möbelgarantie) erhalten Sie durch eine 3-jährige Anschluss-Garantie, die lückenlos an Ihre gesetzliche zweijährige Gewährleistung anschließt. Art und Umfang dieser Garantie gem. separater Garantiebedingungen.

Pflege und Unterhalt

Reinigungs- und Pflegeanleitung:

(siehe Qualitätspass – unbedingt beachten)

Die Unterhaltspflege ist gleichzusetzen mit der täglichen Körperpflege des Menschen. Bei der regelmäßigen Unterhaltspflege werden Verschmutzungen, die durch den täglichen Gebrauch entstehen, beseitigt (Hausstaub, Krümel, Fusseln, etc.) und zwar durch regelmäßiges Absaugen (geringe Saugleistung) mit einem normalen Haushaltsstaubsauger mit Polsterdüse. Bei Velours- und Flachgewebe unbedingt eine Düse mit weichen Bürsten verwenden und in Strichrichtung arbeiten. Anschließend mit einer weichen Bürste abbürsten (z. B. Kleiderbürste). Ab und zu sollte der Bezug mit einem feuchten Ledertuch abgewischt werden. Die Feuchtigkeit hält die Fasern elastisch und wirkt sich so positiv auf deren Langlebigkeit aus. Keinesfalls Mikrofasertücher oder Dampfreiniger verwenden!

Flecken entfernt man am besten sofort, unmittelbar nach dem Entstehen.

Wichtig ist, dass verschüttete Flüssigkeiten sofort mit einem saugfähigen Küchenpapier oder Tuch abgetupft werden – nicht reiben!

Dann können sie gar nicht erst in das Gewebe eindringen. Viele Stoffe unserer Kollektion sind durch Ausrüstung fleckengeschützt, das heißt, Flüssigkeiten dringen nicht sofort in das Gewebe ein, sondern sind meist durch ein saugfähiges Tuch oder Papier zu beseitigen.

Achtung: Niemals auf der Stelle reiben und immer erst die Herstelleranweisungen am Produkt beachten.

Die Oberflächeninstandsetzung ist grundsätzlich die Arbeit des autorisierten Fachhandels.

Lederpflege:

Damit Polstermöbel lange Zeit schön bleiben, müssen sie regelmäßig gereinigt und gepflegt werden. Lederpflege erfordert wenig Aufwand. Es ist empfehlenswert, neben der normalen Unterhaltspflege (leichtes Absaugen und gelegentliches Abwischen mit einem feuchten Tuch) das Leder je nach Nutzung ein- bis zweimal pro Jahr mit speziell geeigneten Reinigungsprodukten zu säubern und entsprechend geeignetem Lederpflegemittel gemäß Gebrauchsanweisungen zu behandeln. Reinigen Sie am besten immer ganze Teile großflächig von Naht zu Naht.

Bitte nicht mit ungeeigneten Mitteln wie z. B. Schuhcreme, Bohnerwachs oder Kosmetik experimentieren!

Beanspruchte Stellen am Nubuk-Lederbezug können mit weicher Bürste, Nubuk-Pad oder Schaumstoffschwamm wieder aufgeraut werden.

Stoffpflege:

Einige ganz besonders hochwertige Materialien unserer angebotenen Stoffkollektion haben eigene Pflegeanleitungen, die es unbedingt zu beachten gilt. Bitte bewahren Sie die Anleitungen zusammen mit diesen Möbeln und dem Kaufvertrag auf.

Modellbedingte / warentypische Eigenschaften

Lederarten und Eigenschaften:

Lederbezüge sind nicht nur Gewähr für eine lange Lebensdauer, sie repräsentieren auch Schönheit und Eleganz der Natur. Leder ist ein Naturprodukt, mit allen seinen natürlichen Eigenschaften. Jede Haut hat deshalb ihre individuelle Beschaffenheit. Zeckenbisse, Gabelstiche usw. sind warentypische Naturmerkmale. Sie garantieren die Echtheit und sind kein Produktsachmangel. Gerade bei Ledern sollten Sie auf Qualität achten, dann bekommen Sie nämlich weiche, geschmeidige, atmungsaktive Lederarten. (Qualität hat, wie immer, auch bei Leder seinen Preis.) Hochwertiges Leder ist so gefärbt, dass sich die Farbe um jede einzelne Faser legt und alle natürlichen Merkmale sichtbar lässt. Für eine Polstergarnitur werden fünf bis sieben Häute verarbeitet.

Die Tiere haben unter unterschiedlichen Bedingungen gelebt, keine Haut gleicht der anderen, wodurch Struktur- und Farbabweichungen sowie Natur- und Wachstumsmerkmale entstehen, die naturbedingt sind. Diese Lebenszeichnungen beeinträchtigen weder den Wert, noch die Haltbarkeit, sie machen aus jedem Möbel ein Unikat.

Bedenken Sie immer, dass auch Leder durch starke Lichteinwirkung, insbesondere Sonne, ausbleichen und dauerhafte Nähe zu eingeschalteten Heizkörpern das Leder austrocknet und es porös und brüchig macht. Abhilfe: Für Beschattung bzw. Luftbefeuchter sorgen, da dieses Klima auch für Menschen schädlich ist.

Stoffarten und Eigenschaften:

Der Bezug ist wie das Gesicht des Polstermöbels, die Entscheidung Stoff oder Leder beeinflusst die Optik und die Gebrauchseigenschaften entscheidend. Ihr persönliches Wohlbefinden sollte die Hauptrolle spielen, testen Sie all unsere Modelle. Ihr Einrichtungsberater ist Ihnen bei der Beantwortung Ihrer Fragen sehr gerne behilflich.

Der Preis eines Stoffes sagt nicht zwangsläufig etwas über seine Robustheit und Langlebigkeit aus. Sondern kann Ausdruck anderer Qualitätskriterien sein, wie z. B. der Exklusivität und Eleganz der verwendeten Materialien (Seide), der Raffinesse des Druck- oder Webverfahrens, des hohen ästhetischen Wertes oder der extremen Feinheit. Polstermöbel werden im Durchschnitt vier Stunden pro Tag genutzt. Legt man pro Woche nur 6 Tage zugrunde und errechnet die Sitzdauer in einem Jahr, so kommt man auf die unglaubliche Zahl von 1248 Stunden. (Quelle: Stiftung Warentest) Während dieser Zeit müssen Polstermöbel hohe Gewichtsbelastungen, Scheuerbewegungen und andere Einflüsse wie Licht, Wärme, Staub etc. aushalten, möglichst ohne, dass sie dabei ihre Funktions- und Gebrauchstauglichkeit verlieren.

Die Qualität der verwendeten Materialien, die Intensität der Nutzung sowie Tabakrauch, Schweiß oder sonstige Körperabsonderungen, natürlicher Verschleiß und Ihr Pflegeverhalten bestimmen somit in hohem Maße, wie lange die Freude an den Möbeln währt. Häusliche Jeansträger müssen wissen, dass grobe Jeansstoffe mit deren Nähten der Feind feingewebter Polsterbezüge (und Autositz) sind und abfärben, ebenso wie nicht farbechte Textilien. Klettbänder, Haustiere mit scharfen Krallen müssen von Polstermöbeln ferngehalten werden.

Legere Polsterung:

(Faltenbildung)Die von uns bevorzugte „legere Polsterung“ (im Gegensatz zur straffen Polsterung wie bei Stilmöbeln) ist an ihrer Anschmiegsamkeit zu erkennen. Die Polsterung ist weicher und der Bezug nicht glatt, damit man „im Sofa“ und nicht „auf dem Sofa“ sitzt. Eine optisch wellige Oberfläche auf Sitz, Rücken und Armlehnen stellt keinen Qualitätsmangel dar, sondern ist modellbedingt gewollt, um optimalen Sitzkomfort zu gewährleisten. Unsere losen Sitz- und Rückenkissen gehören nach Gebrauch aufgeschüttelt. Um die Flächen nach der Benutzung zu glätten, sollten modellbedingt die Sitz- und Rückenkissen nach außen gestrichen, geklopft oder geschüttelt werden.

Sitzhärteunterschiede:

Der Sitzkomfort innerhalb einer Polstergruppe kann differieren. Oft ist es konstruktiv und formbedingt nicht möglich, jedes verwendete Element mit gleicher Unterfederung auszustatten (z. B. bei ECKelementen, Funktionsbauteilen, Verwandlungselementen, Anstellhockern, unterschiedlichen geometrischen Grundformen, Abschlusselementen etc.). Das ist warentypisch und Standard bei industrieller Fertigung. Es ist auch nicht auszuschließen, dass der Eindruck unterschiedlicher Sitzhärten entsteht, obwohl die Polsterungen einheitlich sind. (Schaumstoff kann innerhalb seines Raumgewichts technisch Toleranzen von plus/minus 10 % aufweisen).

Modellbedingte / warentypische Eigenschaften

Wellenbildung:

Beim so genannten „Einsitzen“ (Lieblingsplatz) verändert sich die Sitzhärte. Sie wird weicher in Abhängigkeit von Art und Dauer der Benutzung. Dies ist ein normaler Prozess, den jede Polsterung durchläuft. Um gleichmäßige Sitzhärten zu erzielen, ist es wichtig, die Sitzpositionen von Zeit zu Zeit zu ändern. Sonst kann es zu einseitiger Mulden- und Faltenbildung (Lieblingsplatz) kommen. Richtlinie: Je stärker das Bezugsmaterial und größer die verpolsterte Fläche, umso größer ist die Neigung zur Falten- und Muldenbildung. Unterstützt wird diese Entwicklung dadurch, dass Leder sich unter Einfluss von Körpergewicht mehr oder minder dehnen und dadurch „Wellen“ bilden. Diese optische Veränderung hat auf Gebrauch, Funktion und Lebensdauer keinen Einfluss und stellt keinen Sachmangel dar. Darüber informiert verbraucherverständlich und eingehend auch die Stiftung Warentest – „Möbel kaufen“

Funktionen:

Funktionssofas, Relaxliegen (Kompromissmöbel/ kein Bettersatz), Ruhe- oder TV-Sessel, Sofas mit ausklappbaren Armlehnen oder höhenverstellbaren Rücken benötigen Beschläge mit komplizierten Verstellmechaniken. Damit diese Technik auf Dauer zuverlässig funktioniert, ist ihre sorgfältige Handhabung sehr wichtig. Bei Verwandlungssofas und Verwandlungsliegen müssen die ausziehbaren Teile am besten in der Mitte – oder rechts und links gleichmäßig angefasst und bedient werden. So können die Beschläge nicht durch einseitige Handhabung verzogen oder beschädigt werden. Ausklappbare Fußteile bei Relaxsesseln oder Wallfreefunktionen dürfen nicht als Sitzplatz genutzt werden. Funktionsteile benötigen einen gewissen Spielraum. Leichte Maßveränderungen durch die Dicke der Bezugsmaterialien sind unumgänglich.

Lichtechtheit:

Als Lichtechtheit bezeichnet man die Resistenz eines Stoffes gegenüber der Einwirkung von Licht (insbesondere Sonnenschein, Tageslicht, Halogen-Beleuchtung). Kunstfasern und dunklere Farbtöne erreichen höhere Lichtechtheiten als Naturfasern und hellere brillante Farben. Die Verfärbung des Materials unter Einfluss von Licht ist bei Möbelstoffen nicht zu verhindern. Die Urgewalt der Sonne verändert alle Materialien! Besondere Vorsicht ist deshalb in hellen Südzimmern mit viel Glas geboten. Insbesondere bei Sonnenschein sollten Vorhänge oder Jalousien geschlossen werden, da sonst viele Stoffe/ Bezugsmaterialien oder natur belassene Leder schon nach wenigen Wochen an den beschienenen Stellen Farbabweichungen aufweisen.

Farbabweichungen:

Geringfügige Farbtoleranzen zwischen dem beim Kauf vorliegenden Muster und der Lieferung sind möglich. Das gilt insbesondere bei Naturfasern und Leder. Aus farbtechnischen Gründen kann für eine absolute Farbgleichheit keine Garantie übernommen werden, insbesondere bei Nachbestellungen empfiehlt sich eine Abklärung im Einzelfall nach Muster.

Anfärbungen:

Bei hellen Stoff- oder Lederbezügen treten mitunter Anfärbungen auf, die durch nicht farbechte Textilien, z. B. von dunklen Jeansstoffen, T-Shirts oder ähnlichen verursacht werden. Wenn Jeansstoffe selbst nach mehrmaligem Waschen noch Farbabreibungen auf dem Bezugstoff hinterlassen, handelt es sich nachweislich um einen Mangel des Bekleidungsstoffes und liegt nicht in der Qualität des Möbelstoffes (Bezugsmaterialies) begründet.

Reibechtheit:

Als Reibechtheit bezeichnet man die Widerstandsfähigkeit der Farbe von Möbelstoffen oder Leder gegenüber dem Abreiben oder Anfärben an andere trockene oder feuchte Textilien. In der Regel erreichen helle Farben höhere Reibechtheiten als dunklere Töne. Zur Reinigung sollten Sie ausschließlich destilliertes Wasser verwenden und mit einem weißen, weichen, sauberen Tuch vorsichtig reiben, immer großflächig von Naht zu Naht, leicht und ohne viel Druck und niemals nur auf der Stelle (Farbabrieb und Ränder)! Bitte keine Mikrofasertücher und Dampfreiniger verwenden. > siehe auch unsere diversen Pflegeanleitungen für Bezüge

Global

Modellbedingte / warentypische Eigenschaften

Gebrauchslüster:

Der Gebrauchslüster oder „Sitzspiegel“ entsteht bei samtigen Stoffen, wie Velours und eventuell Mikrofasern, indem sich Flor durch den Druck bei der Benutzung flachlegt und so je nach Lichteinfall einen anderen optischen „Eindruck“ hervorruft (z. B. hell/dunkel oder matt/glänzend Effekt). Diese optische Veränderung hat auf Gebrauch, Funktion und Lebensdauer keinen Einfluss und stellt keinen Sachmangel dar.

Falten/ Muldenbildung:

Die von uns bevorzugte „legere Polsterung“ (im Gegensatz zur straffen Polsterung wie bei Stilmöbeln) ist an ihrer Anschmiegsamkeit zu erkennen. Die Polsterung ist weicher und der Bezug ist nicht straff gespannt. Eine modellbedingte oder gestalterisch gewünschte Faltenbildung ist warentypisch, die Abzeichnung bei Steppmatten oder –kissen sind design- oder konstruktionsbedingt. Beim so genannten „Einsitzen“ (Lieblingsplatz) verändert sich in Abhängigkeit von Art und Nutzungsdauer auch die Sitzhärte, ein normaler Prozess, den jede Polsterung durchläuft. Um gleichmäßige Sitzhärten zu erzielen, ist es daher wichtig, die Sitzpositionen von Zeit zu Zeit zu ändern. Je größer die verpolsterte Fläche, umso größer ist die Neigung zu einseitiger Mulden- und Faltenbildung (Stiftung Warentest). Achtung: Das Modell ist bewusst leger verarbeitet. Faltenbildung ist daher gewollt.

Modellvarianten



Armlehnstuhl Tuma - Leder, Graubraun

Bestellnr: 11.00.13 – Artikel Nr.: 134031

Ausführung:

- Bezug: Leder Panama smog PG 1
- Gestell: 4-Fuß Eiche bianco B04

Beschreibung:

- Hauptfarbe/-material: Grau, Leder
- Füße/Beine/Gestell: Holzfarben, Eiche massiv, 4 Fuß
- Polsterung: Schaumstoff, Schaumstoff

Merkmale:

- Armlehne Stuhl: mit Armlehne

Abmessungen:

- Sitzhöhe: 49 cm
- Sitztiefe: 65 cm
- Belastbarkeit: 120,0 kg

Maße: B 58 cm x T 67 cm x H 94 cm

Werbepreis: 479,00 EUR

Listenpreis/Sortimentspreis: 512,00 EUR

Global

Modellvarianten



Stuhl Tuma- Leder, Graubraun

Bestellnr: 00.00.13 – Artikel Nr.: 134033

Ausführung:

- Bezug: Leder Panama smog PG 1
- Gestell: 4-Fuß Eiche bianco B04

Beschreibung:

- Hauptfarbe/-material: Grau, Leder
- Füße/Beine/Gestell: Holzfarben, Eiche massiv, 4 Fuß
- Polsterung: Schaumstoff, Schaumstoff

Merkmale:

- Armlehne Stuhl: ohne Armlehne

Abmessungen:

- Sitzhöhe: 49 cm
- Sitztiefe: 65 cm
- Belastbarkeit: 120,0 kg

Maße: B 47 cm x T 65 cm x H 94 cm

Werbepreis: 379,00 EUR

Listenpreis/Sortimentspreis: 402,00 EUR

Modellvarianten



Polsterbank Tuma - Breite ca. 155 cm, Leder, Graubraun

Bestellnr: 00.16.13 – Artikel Nr.: 134036

Ausführung:

- Bezug: Leder Panama smog, PG 1
- Gestell: 4-Fuß Eiche bianco B04

Beschreibung:

- Hauptfarbe/-material: Grau, Leder
- Füße/Beine/Gestell: Holzfarben, Eiche massiv, 4 Fuß, geölt
- Polsterung: Schaumstoff, Schaumstoff

Merkmale:

- Banklehnen: mit Rückenlehne, ohne Armlehne

Abmessungen:

- Sitzhöhe: 49 cm
- Sitztiefe: 67 cm
- Belastbarkeit: 260,0 kg

Maße: B 155 cm x T 67 cm x H 94 cm

Werbepreis: 1.249,00 EUR

Listenpreis/Sortimentspreis: 1.344,00 EUR

Global

Modellvarianten



Armlehnstuhl Tuma - Stoff, Dunkelbraun

Bestellnr: 11.00.01 – Artikel Nr.: 134039

Ausführung:

- Bezug: Stoff Loft (SG 3) wood 108
- Gestell: 4-Fuß Metall -01 schwarz matt
- S25 pulverbeschichtet RAL 9005

Beschreibung:

- Hauptfarbe/-material: Dunkelbraun, Stoff
- Füße/Beine/Gestell: Schwarz, Metall, 4 Fuß, pulverbeschichtet
- Polsterung: Schaumstoff, Schaumstoff
- Bezug: Stoff, 100% Polyester

Merkmale:

- Armlehne Stuhl: mit Armlehne

Abmessungen:

- Sitzhöhe: 49 cm
- Sitztiefe: 67 cm
- Belastbarkeit: 120,0 kg

Maße: B 58 cm x T 67 cm x H 94 cm

Werbepreis: 329,00 EUR

Listenpreis/Sortimentspreis: 409,00 EUR

Modellvarianten



Freischwinger Tuma - Stoff, Dunkelbraun

Bestellnr: 00.00.05 – Artikel Nr.: 134041

Ausführung:

- Bezug: Stoff Loft (SG3) wood 108
- Gestell: Freischwinger quadratisch Profil 20x20
- S25 Pulverbeschichtet RAL 9005 schwarz matt

Beschreibung:

- Hauptfarbe/-material: Dunkelbraun, Stoff
- Füße/Beine/Gestell: Schwarz, Metall, Freischwinger, pulverbeschichtet
- Bezug: Stoff, 100% Polyester

Merkmale:

- Armlehne Stuhl: ohne Armlehne

Abmessungen:

- Sitzhöhe: 49 cm
- Sitztiefe: 63 cm
- Belastbarkeit: 120,0 kg

Maße: B 47 cm x T 63 cm x H 96 cm

Werbepreis: 279,00 EUR

Listenpreis/Sortimentspreis: 353,00 EUR

Global

Modellvarianten



Armlehnstuhl Tuma - Stoff, Caramel

Bestellnr: 11.00.01 – Artikel Nr.: 134042

Ausführung:

- Bezug: Stoff Loft SG 3, gold 132
- Gestell: 4-Fuß Metall A01 schwarz matt S25
- pulverbeschichtet RAL9005

Beschreibung:

- Hauptfarbe/-material: Caramel, Stoff
- Füße/Beine/Gestell: Schwarz, Metall, 4 Fuß, pulverbeschichtet
- Polsterung: Schaumstoff, Schaumstoff
- Bezug: Stoff, 100% Polyester

Merkmale:

- Armlehne Stuhl: mit Armlehne

Abmessungen:

- Sitzhöhe: 49 cm
- Sitztiefe: 67 cm
- Belastbarkeit: 120,0 kg

Maße: B 58 cm x T 67 cm x H 94 cm

Werbepreis: 329,00 EUR

Listenpreis/Sortimentspreis: 353,00 EUR

Modellvarianten



Stuhl Tuma - Stoff, Amaretto

Bestellnr: 00.00.13 – Artikel Nr.: 134215

Ausführung:

- Bezug: Stoff Loft, copper SG 3
- Gestell: 4-Fuß Eiche bianco B04

Beschreibung:

- Hauptfarbe/-material: Amaretto, Stoff
- Füße/Beine/Gestell: Holzfarben, Eiche massiv, 4 Fuß
- Polsterung: Schaumstoff, Schaumstoff
- Bezug: Stoff, 100% Polyester

Merkmale:

- Armlehne Stuhl: ohne Armlehne

Abmessungen:

- Sitzhöhe: 49 cm
- Sitztiefe: 65 cm
- Belastbarkeit: 120,0 kg

Maße: B 58 cm x T 67 cm x H 94 cm

Werbepreis: 249,00 EUR

Listenpreis/Sortimentspreis: 277,00 EUR

Global

Modellvarianten



Freischwinger Tuma - Stoff, Graubraun

Bestellnr: 00.00.05 – Artikel Nr.: 134223

Ausführung:

- Bezug: Stoff Loft (SG3) desert 109
- Gestell: Freischwinger quadratisch Profil 20x20
- S01 Edelstahl geschliffen

Beschreibung:

- Hauptfarbe/-material: Graubraun, Stoff
- Füße/Beine/Gestell: Silberfarben, Edelstahl, Freischwinger
- Bezug: Stoff, 100% Polyester

Merkmale:

- Armlehne Stuhl: ohne Armlehne

Abmessungen:

- Sitzhöhe: 49 cm
- Sitztiefe: 63 cm
- Belastbarkeit: 120,0 kg

Maße: B 47 cm x T 63 cm x H 96 cm





Werbepreis: 279,00 EUR

Listenpreis/Sortimentspreis: 294,00 EUR

Typen- und Preisliste

GLOBAL TUMA

Preisgruppen





Tuma ohne Arm	Produkt Beschreibung	Gestell	Stoffe				Leder		
	Sitz: • Metallrahmen mit Wellenunterfederung • Polyurethanschaum auf Sitz: T40/70, Rücken: T18/18 • Ton in Ton (00), schwarz (01) und beige (04) Naht • zwei Rückenhöhen Gestell: • Edelstahl geschliffen • Pulverbeschichtet Anthrazit RAL 7021 und schwarz RAL 9005 Gleiter: • Kunststoff Gleiter inkl. Standard Preis Belastung: max. 120 kg Achtung ! • Bitte um Information über Rückenhöhe bei der Bestellung	4 Fuß Metall	1	Loft	2	3	4	1	2
		Code:							
		Tuma.00.00.01							
		Ausführung							
		Gestell: S21 - pulver Anthrazit RAL7021 S25 - pulver schwarz RAL9005 S01 - echte Edelstahl geschliffen							
			Aufpreis						
			Filzgleiter + 12 € Edelstahl geschliffen + 35 €						
	Sitz: • Metallrahmen mit Wellenunterfederung • Polyurethanschaum auf Sitz: T40/70, Rücken: T18/18 • Ton in Ton (00), schwarz (01) und beige (04) Naht • zwei Rückenhöhen Gestell: • Edelstahl geschliffen • Pulverbeschichtet Anthrazit RAL 7021 und schwarz RAL 9005 Gleiter: • Kunststoff Gleiter inkl. Standard Preis Belastung: max. 120 kg Achtung ! • Bitte um Information über Rückenhöhe bei der Bestellung	4 Fuß Metall	1	Loft	2	3	4	1	2
		Code:							
		Tuma.11.00.01							
		Ausführung							
		Gestell: S21 - pulver Anthrazit RAL7021 S25 - pulver schwarz RAL9005 S01 - echte Edelstahl geschliffen							
			Aufpreis						
			Filzgleiter + 12 € Edelstahl geschliffen + 35 €						
	Sitz: • Metallrahmen mit Wellenunterfederung • Polyurethanschaum auf Sitz: T40/70, Rücken: T18/18 • Ton in Ton (00), schwarz (01) und beige (04) Naht • zwei Rückenhöhen Gestell: • Edelstahl geschliffen • Pulverbeschichtet Anthrazit RAL 7021 und schwarz RAL 9005 Gleiter: • Kunststoff Gleiter inkl. Standard Preis Belastung: max. 120 kg Achtung ! • Bitte um Information über Rückenhöhe bei der Bestellung	Freischwinger	1	Loft	2	3	4	1	2
		Code:							
		Tuma.00.00.05							
		Ausführung							
		Gestell: S21 - pulver Anthrazit RAL7021 S25 - pulver schwarz RAL9005 S01 - echte Edelstahl geschliffen							
			Aufpreis						
			Filzgleiter + 12 € Edelstahl geschliffen + 35 €						
	Sitz: • Metallrahmen mit Wellenunterfederung • Polyurethanschaum auf Sitz: T40/70, Rücken: T18/18 • Ton in Ton (00), schwarz (01) und beige (04) Naht • zwei Rückenhöhen Gestell: • Edelstahl geschliffen • Pulverbeschichtet Anthrazit RAL 7021 und schwarz RAL 9005 Gleiter: • Kunststoff Gleiter inkl. Standard Preis Belastung: max. 120 kg Achtung ! • Bitte um Information über Rückenhöhe bei der Bestellung	Freischwinger	1	Loft	2	3	4	1	2
		Code:							
		Tuma.11.00.05							
		Ausführung							
		Gestell: S21 - pulver Anthrazit RAL7021 S25 - pulver schwarz RAL9005 S01 - echte Edelstahl geschliffen							
			Aufpreis						
			Filzgleiter + 12 € Edelstahl geschliffen + 35 €						

VK Liste gültig ab 01.10.2023

Typen- und Preisliste

GLOBAL TUMA

Preisgruppen





Tuma ohne Arm	Produkt Beschreibung	Gestell	Stoffe				Leder		
	Sitz: • Metallrahmen mit Wellenunterfederung • Polyurethanschaum auf Sitz: T40/70, Rücken: T18/18 • zwei Rückenhöhen Naht: • Ton in Ton (00), schwarz (01) und beige (04) Naht Gestell: • 4 Fuß massiv 13 Eiche und 12 Kernbuche Gleiter: • Kunststoff Gleiter inkl. Standard Preis Belastung: max. 120 kg Achtung ! • Bitte um Information über Rückenhöhe bei der Bestellung	13 Eiche,12 Kernbuche	1	Loft	2	3	4	1	2
		Code:							
		Tuma.00.00.13 oder 12	Aufpreis Filzgleiter + 12 €						
		Ausführung							
		B01 - Kernbuche geölt B02 - Eiche naturell geölt B03 - Eiche naturell lackiert B04 - Eiche bianco geölt B05 - Eiche weiß geölt und lackiert B13 - Räumereiche natur, geölt B14 - Honigeiche geölt B15 - Räumereiche grau, geölt B17 - Eiche schwarz lackiert							
Maße Höhe: 94 cm Höhe: 99 cm Breite: 47 cm Tiefe: 65 cm Sitzhöhe: 49 cm									
	Sitz: • Metallrahmen mit Wellenunterfederung • Polyurethanschaum auf Sitz: T40/70, Rücken: T18/18 • zwei Rückenhöhen Naht: • Ton in Ton (00), schwarz (01) und beige (04) Naht Gestell: • 4 Fuß massiv 13 Eiche und 12 Kernbuche Gleiter: • Kunststoff Gleiter inkl. Standard Preis Belastung: max. 120 kg Achtung ! • Bitte um Information über Rückenhöhe bei der Bestellung	13 Eiche, 12 Kernbuche	1	Loft	2	3	4	1	2
		Code:							
		Tuma.11.00.13 oder 12	Aufpreis Filzgleiter + 12 €						
		Ausführung							
		B01 - Kernbuche geölt B02 - Eiche naturell geölt B03 - Eiche naturell lackiert B04 - Eiche bianco geölt B05 - Eiche weiß geölt und lackiert B13 - Räumereiche natur, geölt B14 - Honigeiche geölt B15 - Räumereiche grau, geölt B17 - Eiche schwarz lackiert							
Maße Höhe: 94 cm Höhe: 99 cm Breite: 58 cm Tiefe: 67 cm Sitzhöhe: 49 cm									
	Sitz: • Metallrahmen mit Wellenunterfederung • Polyurethanschaum auf Sitz: T40/70, Rücken: T18/18 • Ton in Ton (00), schwarz (01) und beige (04) Naht Gestell: • Edelstahl geschliffen • Pulverbeschichtet Anthrazit RAL 7021 und schwarz RAL 9005 Gleiter: • Kunststoff Gleiter inkl. Standard Preis Belastung: max. 260 kg	Freischwinger	1	Loft	2	3	4	1	2
		Code:							
		Tuma.00.14.05	Aufpreis Filzgleiter + 12 € Edelstahl geschliffen +35 €						
		Ausführung							
		Gestell: S21 - pulver Anthrazit RAL7021 S25 - pulver schwarz RAL9005 S01 - echte Edelstahl geschliffen							
Maße Höhe: 96 cm Breite: 135 cm Tiefe: 65 cm Sitzhöhe: 49 cm									
	Sitz: • Metallrahmen mit Wellenunterfederung • Polyurethanschaum auf Sitz: T40/70, Rücken: T18/18 • Ton in Ton (00), schwarz (01) und beige (04) Naht Gestell: • Edelstahl geschliffen • Pulverbeschichtet Anthrazit RAL 7021 und schwarz RAL 9005 Gleiter: • Kunststoff Gleiter inkl. Standard Preis Belastung: max. 260 kg	Freischwinger	1	Loft	2	3	4	1	2
		Code:							
		Tuma.11.14.05	Aufpreis Filzgleiter + 12 € Edelstahl geschliffen + 35 €						
		Ausführung							
		Gestell: S21 - pulver Anthrazit RAL7021 S25 - pulver schwarz RAL9005 S01 - echte Edelstahl geschliffen							
Maße Höhe: 96 cm Breite: 140 cm Tiefe: 65 cm Sitzhöhe: 49 cm									

VK Liste gültig ab 01.10.2023

Typen- und Preisliste

GLOBAL TUMA

Preisgruppen


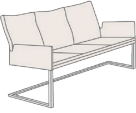

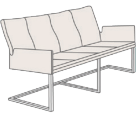
Tuma ohne Arm	Produkt Beschreibung	Gestell	Stoffe				Leder		
	Sitz: • Metallrahmen mit Wellenunterfederung • Polyurethanschaum auf Sitz: T40/70, Rücken: T18/18 • Ton in Ton (00), schwarz (01) und beige (04) Naht Gestell: • Edelstahl geschliffen • Pulverbeschichtet Anthrazit RAL 7021 und schwarz RAL 9005 Gleiter: • Kunststoff Gleiter inkl. Standard Preis Belastung: max. 260 kg	Freischwinger	1	Loft	2	3	4	1	2
		Code:							
		Tuma.00.16.05							
		Ausführung							
		Gestell: S21 - pulver Anthrazit RAL7021 S25 - pulver schwarz RAL9005 S01 - echte Edelstahl geschliffen							
			Aufpreis						
			Filzgleiter + 12 € Edelstahl geschliffen + 35 €						
Maße									
Höhe:	96 cm								
Breite:	155 cm								
Tiefe:	65 cm								
Sitzhöhe:	49 cm								
Tuma mit Arm	Produkt Beschreibung	Gestell	Stoffe				Leder		
	Sitz: • Metallrahmen mit Wellenunterfederung • Polyurethanschaum auf Sitz: T40/70, Rücken: T18/18 • Ton in Ton (00), schwarz (01) und beige (04) Naht Gestell: • Edelstahl geschliffen • Pulverbeschichtet Anthrazit RAL 7021 und schwarz RAL 9005 Gleiter: • Kunststoff Gleiter inkl. Standard Preis Belastung: max. 260 kg	Freischwinger	1	Loft	2	3	4	1	2
		Code:							
		Tuma.11.16.05							
		Ausführung							
		Gestell: S21 - pulver Anthrazit RAL7021 S25 - pulver schwarz RAL9005 S01 - echte Edelstahl geschliffen							
			Aufpreis						
			Filzgleiter + 12 € Edelstahl geschliffen + 35 €						
Maße									
Höhe:	96 cm								
Breite:	160 cm								
Tiefe:	65 cm								
Sitzhöhe:	49 cm								
Tuma ohne Arm	Produkt Beschreibung	Gestell	Stoffe				Leder		
	Sitz: • Metallrahmen mit Wellenunterfederung • Polyurethanschaum auf Sitz: T40/70, Rücken: T18/18 • Ton in Ton (00), schwarz (01) und beige (04) Naht Gestell: • Edelstahl geschliffen • Pulverbeschichtet Anthrazit RAL 7021 und schwarz RAL 9005 Gleiter: • Kunststoff Gleiter inkl. Standard Preis Belastung: max. 260 kg	Freischwinger	1	Loft	2	3	4	1	2
		Code:							
		Tuma.00.18.05							
		Ausführung							
		Gestell: S21 - pulver Anthrazit RAL7021 S25 - pulver schwarz RAL9005 S01 - echte Edelstahl geschliffen							
			Aufpreis						
			Filzgleiter + 12 € Edelstahl geschliffen + 35 €						
Maße									
Höhe:	96 cm								
Breite:	175 cm								
Tiefe:	65 cm								
Sitzhöhe:	49 cm								
Tuma mit Arm	Produkt Beschreibung	Gestell	Stoffe				Leder		
	Sitz: • Metallrahmen mit Wellenunterfederung • Polyurethanschaum auf Sitz: T40/70, Rücken: T18/18 • Ton in Ton (00), schwarz (01) und beige (04) Naht Gestell: • Edelstahl geschliffen • Pulverbeschichtet Anthrazit RAL 7021 und schwarz RAL 9005 Gleiter: • Kunststoff Gleiter inkl. Standard Preis Belastung: max. 260 kg	Freischwinger	1	Loft	2	3	4	1	2
		Code:							
		Tuma.11.18.05							
		Ausführung							
		Gestell: S21 - pulver Anthrazit RAL7021 S25 - pulver schwarz RAL9005 S01 - echte Edelstahl geschliffen							
			Aufpreis						
			Filzgleiter + 12 € Edelstahl geschliffen + 35 €						
Maße									
Höhe:	96 cm								
Breite:	180 cm								
Tiefe:	65 cm								
Sitzhöhe:	49 cm								

VK Liste gültig ab 01.10.2023

Typen- und Preisliste

GLOBAL TUMA

Preisgruppen


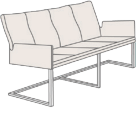
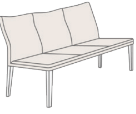

Tuma ohne Arm	Produkt Beschreibung	Gestell	Stoffe				Leder		
	Sitz: • Metallrahmen mit Wellenunterfederung • Polyurethanschaum auf Sitz: T40/70, Rücken: T18/18 • Ton in Ton (00), schwarz (01) und beige (04) Naht Gestell: • Edelstahl geschliffen • Pulverbeschichtet Anthrazit RAL 7021 und schwarz RAL 9005 Gleiter: • Kunststoff Gleiter inkl. Standard Preis Belastung: max. 260 kg	Freischwinger	1	Loft	2	3	4	1	2
		Code:							
		Tuma.00.20.05							
		Ausführung							
		Gestell: S21 - pulver Anthrazit RAL7021 S25 - pulver schwarz RAL9005 S01 - echte Edelstahl geschliffen							
			1 072 €	1 097 €	1 175 €	1 246 €	1 629 €	1 737 €	
Maße Höhe: 96 cm Breite: 195 cm Tiefe: 65 cm Sitzhöhe: 49 cm			Aufpreis						
			Filzgleiter + 12 € Edelstahl geschliffen + 35 €						
	Sitz: • Metallrahmen mit Wellenunterfederung • Polyurethanschaum auf Sitz: T40/70, Rücken: T18/18 • Ton in Ton (00), schwarz (01) und beige (04) Naht Gestell: • Edelstahl geschliffen • Pulverbeschichtet Anthrazit RAL 7021 und schwarz RAL 9005 Gleiter: • Kunststoff Gleiter inkl. Standard Preis Belastung: max. 260 kg	Freischwinger	1	Loft	2	3	4	1	2
		Code:							
		Tuma.11.20.05							
		Ausführung							
		Gestell: S21 - pulver Anthrazit RAL7021 S25 - pulver schwarz RAL9005 S01 - echte Edelstahl geschliffen							
			1 072 €	1 097 €	1 175 €	1 246 €	1 629 €	1 737 €	
Maße Höhe: 96 cm Breite: 200 cm Tiefe: 65 cm Sitzhöhe: 49 cm			Aufpreis						
			Filzgleiter + 12 € Edelstahl geschliffen + 35 €						
	Sitz: • Metallrahmen mit Wellenunterfederung • Polyurethanschaum auf Sitz: T40/70, Rücken: T18/18 • Ton in Ton (00), schwarz (01) und beige (04) Naht Gestell: • Edelstahl geschliffen • Pulverbeschichtet Anthrazit RAL 7021 und schwarz RAL 9005 • zusätzliche Unterstützung in der Mitte 1 Gleiter: • Kunststoff Gleiter inkl. Standard Preis Belastung: max. 260 kg	Freischwinger	1	Loft	2	3	4	1	2
		Code:							
		Tuma.00.22.05							
		Ausführung							
		Gestell: S21 - pulver Anthrazit RAL7021 S25 - pulver schwarz RAL9005 S01 - echte Edelstahl geschliffen							
			1 227 €	1 269 €	1 377 €	1 473 €	1 800 €	1 927 €	
Maße Höhe: 96 cm Breite: 215 cm Tiefe: 65 cm Sitzhöhe: 49 cm			Aufpreis						
			Filzgleiter + 12 € Edelstahl geschliffen + 35 €						
	Sitz: • Metallrahmen mit Wellenunterfederung • Polyurethanschaum auf Sitz: T40/70, Rücken: T18/18 • Ton in Ton (00), schwarz (01) und beige (04) Naht Gestell: • Edelstahl geschliffen • Pulverbeschichtet Anthrazit RAL 7021 und schwarz RAL 9005 • zusätzliche Unterstützung in der Mitte Gleiter: • Kunststoff Gleiter inkl. Standard Preis Belastung: max. 260 kg	Freischwinger	1	Loft	2	3	4	1	2
		Code:							
		Tuma.11.22.05							
		Ausführung							
		Gestell: S21 - pulver Anthrazit RAL7021 S25 - pulver schwarz RAL9005 S01 - echte Edelstahl geschliffen							
			1 227 €	1 269 €	1 377 €	1 473 €	1 800 €	1 927 €	
Maße Höhe: 96 cm Breite: 220 cm Tiefe: 65 cm Sitzhöhe: 49 cm			Aufpreis						
			Filzgleiter + 12 € Edelstahl geschliffen + 35 €						

VK Liste gültig ab 01.10.2023

Typen- und Preisliste

GLOBAL TUMA

Preisgruppen





Tuma ohne Arm	Produkt Beschreibung	Gestell	Stoffe				Leder		
	Sitz: • Metallrahmen mit Wellenunterfederung • Polyurethanschaum auf Sitz: T40/70, Rücken: T18/18 • Ton in Ton (00), schwarz (01) und beige (04) Naht Gestell: • Edelstahl geschliffen • Pulverbeschichtet Anthrazit RAL 7021 und schwarz RAL 9005 • zusätzliche Unterstützung in der Mitte Gleiter: • Kunststoff Gleiter inkl. Standard Preis Belastung: max. 260 kg	Freischwinger	1	Loft	2	3	4	1	2
		Code:							
		Tuma.00.24.05							
		Ausführung							
Maße		Gestell: S21 - pulver Anthrazit RAL7021 S25 - pulver schwarz RAL9005 S01 - echte Edelstahl geschliffen	1 276 €	1 309 €	1 417 €	1 499 €	1 859 €	1 998 €	
Höhe: 96 cm		Aufpreis							
Breite: 235 cm		Filzgleiter + 12 €							
Tiefe: 65 cm		Edelstahl geschliffen + 35 €							
Sitzhöhe: 49 cm									
Tuma mit Arm	Produkt Beschreibung	Gestell	Stoffe				Leder		
	Sitz: • Metallrahmen mit Wellenunterfederung • Polyurethanschaum auf Sitz: T40/70, Rücken: T18/18 • Ton in Ton (00), schwarz (01) und beige (04) Naht Gestell: • Edelstahl geschliffen • Pulverbeschichtet Anthrazit RAL 7021 und schwarz RAL 9005 • zusätzliche Unterstützung in der Mitte Gleiter: • Kunststoff Gleiter inkl. Standard Preis Belastung: max. 260 kg	Freischwinger	1	Loft	2	3	4	1	2
		Code:							
		Tuma.11.24.05							
		Ausführung							
Maße		Gestell: S21 - pulver Anthrazit RAL7021 S25 - pulver schwarz RAL9005 S01 - echte Edelstahl geschliffen	1 276 €	1 309 €	1 417 €	1 499 €	1 859 €	1 998 €	
Höhe: 96 cm		Aufpreis							
Breite: 240 cm		Filzgleiter + 12 €							
Tiefe: 65 cm		Edelstahl geschliffen + 35 €							
Sitzhöhe: 49 cm									
Tuma ohne Arm	Produkt Beschreibung	Gestell	Stoffe				Leder		
	Sitz: • Metallrahmen mit Wellenunterfederung • Polyurethanschaum auf Sitz: T40/70, Rücken: T18/18 Naht: • Ton in Ton (00), schwarz (01) und beige (04) Naht Gestell: • 4 Fuß massiv 13 Eiche und 12 Kernbuche Gleiter: • Kunststoff Gleiter inkl. Standard Preis Belastung: max. 260 kg	13 Eiche, 12 Kernbuche	1	Loft	2	3	4	1	2
		Code:							
		Tuma.00.14.13 oder 12							
		Ausführung							
Maße		B01 - Kernbuche geölt B02 - Eiche naturell geölt B03 - Eiche naturell lackiert B04 - Eiche bianco geölt B05 - Eiche weiß geölt und lackiert B13 - Räuchereiche natur, geölt B14 - Honigeiche geölt B15 - Räuchereiche grau, geölt B17 - Eiche schwarz lackiert	853 €	877 €	926 €	989 €	1 243 €	1 332 €	
Höhe: 94 cm		Aufpreis							
Breite: 135 cm		Filzgleiter + 12 €							
Tiefe: 67 cm									
Sitzhöhe: 49 cm									
Tuma mit Arm	Produkt Beschreibung	Gestell	Stoffe				Leder		
	Sitz: • Metallrahmen mit Wellenunterfederung • Polyurethanschaum auf Sitz: T40/70, Rücken: T18/18 Naht: • Ton in Ton (00), schwarz (01) und beige (04) Naht Gestell: • 4 Fuß massiv 13 Eiche und 12 Kernbuche Gleiter: • Kunststoff Gleiter inkl. Standard Preis Belastung: max. 260 kg	13 Eiche, 12 Kernbuche	1	Loft	2	3	4	1	2
		Code:							
		Tuma.11.14.13 oder 12							
		Ausführung							
Maße		B01 - Kernbuche geölt B02 - Eiche naturell geölt B03 - Eiche naturell lackiert B04 - Eiche bianco geölt B05 - Eiche weiß geölt und lackiert B13 - Räuchereiche natur, geölt B14 - Honigeiche geölt B15 - Räuchereiche grau, geölt B17 - Eiche schwarz lackiert	853 €	877 €	926 €	989 €	1 243 €	1 332 €	
Höhe: 94 cm		Aufpreis							
Breite: 140 cm		Filzgleiter + 12 €							
Tiefe: 67 cm									
Sitzhöhe: 49 cm									

VK Liste gültig ab 01.10.2023

Typen- und Preisliste

GLOBAL TUMA

Preisgruppen

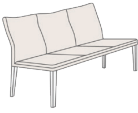
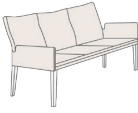
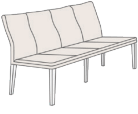

Tuma ohne Arm	Produkt Beschreibung	Gestell	Stoffe				Leder		
	Sitz: • Metallrahmen mit Wellenunterfederung • Polyurethanschaum auf Sitz: T40/70, Rücken: T18/18 Naht: • Ton in Ton (00), schwarz (01) und beige (04) Naht Gestell: • 4 Fuß massiv 13 Eiche und 12 Kernbuche Gleiter: • Kunststoff Gleiter inkl. Standard Preis Belastung: max. 260 kg	13 Eiche, 12 Kernbuche	1	Loft	2	3	4	1	2
		Code:							
		Tuma.00.16.13 oder 12	Ausführung B01 - Kernbuche geölt B02 - Eiche naturell geölt B03 - Eiche naturell lackiert B04 - Eiche bianco geölt B05 - Eiche weiß geölt und lackiert B13 - Räuchereiche natur, geölt B14 - Honigeiche geölt B15 - Räuchereiche grau, geölt B17 - Eiche schwarz lackiert	902 €	928 €	1 001 €	1 076 €	1 344 €	1 436 €
		Ausführung							
		Aufpreis							
Maße		Filzgleiter + 12 €							
Höhe:	94 cm								
Breite:	155 cm								
Tiefe:	67 cm								
Sitzhöhe:	49 cm								
Tuma mit Arm	Produkt Beschreibung	Gestell	Stoffe				Leder		
	Sitz: • Metallrahmen mit Wellenunterfederung • Polyurethanschaum auf Sitz: T40/70, Rücken: T18/18 Naht: • Ton in Ton (00), schwarz (01) und beige (04) Naht Gestell: • 4 Fuß massiv 13 Eiche und 12 Kernbuche, Gleiter: • Kunststoff Gleiter inkl. Standard Preis Belastung: max. 260 kg	13 Eiche, 12 Kernbuche	1	Loft	2	3	4	1	2
		Code:							
		Tuma.11.16.13 oder 12	Ausführung B01 - Kernbuche geölt B02 - Eiche naturell geölt B03 - Eiche naturell lackiert B04 - Eiche bianco geölt B05 - Eiche weiß geölt und lackiert B13 - Räuchereiche natur, geölt B14 - Honigeiche geölt B15 - Räuchereiche grau, geölt B17 - Eiche schwarz lackiert	902 €	928 €	1 001 €	1 076 €	1 344 €	1 436 €
		Ausführung							
		Aufpreis							
Maße		Filzgleiter + 12 €							
Höhe:	94 cm								
Breite:	160 cm								
Tiefe:	67 cm								
Sitzhöhe:	49 cm								
Tuma ohne Arm	Produkt Beschreibung	Gestell	Stoffe				Leder		
	Sitz: • Metallrahmen mit Wellenunterfederung • Polyurethanschaum auf Sitz: T40/70, Rücken: T18/18 Naht: • Ton in Ton (00), schwarz (01) und beige (04) Naht Gestell: • 4 Fuß massiv 13 Eiche und 12 Kernbuche Gleiter: • Kunststoff Gleiter inkl. Standard Preis Belastung: max. 260 kg	13 Eiche, 12 Kernbuche	1	Loft	2	3	4	1	2
		Code:							
		Tuma.00.18.13 oder 12	Ausführung B01 - Kernbuche geölt B02 - Eiche naturell geölt B03 - Eiche naturell lackiert B04 - Eiche bianco geölt B05 - Eiche weiß geölt und lackiert B13 - Räuchereiche natur, geölt B14 - Honigeiche geölt B15 - Räuchereiche grau, geölt B17 - Eiche schwarz lackiert	989 €	1 022 €	1 079 €	1 142 €	1 455 €	1 589 €
		Ausführung							
		Aufpreis							
Maße		Filzgleiter + 12 €							
Höhe:	94 cm								
Breite:	175 cm								
Tiefe:	67 cm								
Sitzhöhe:	49 cm								
Tuma mit Arm	Produkt Beschreibung	Gestell	Stoffe				Leder		
	Sitz: • Metallrahmen mit Wellenunterfederung • Polyurethanschaum auf Sitz: T40/70, Rücken: T18/18 Naht: • Ton in Ton (00), schwarz (01) und beige (04) Naht Gestell: • 4 Fuß massiv 13 Eiche und 12 Kernbuche Gleiter: • Kunststoff Gleiter inkl. Standard Preis Belastung: max. 260 kg	13 Eiche, 12 Kernbuche	1	Loft	2	3	4	1	2
		Code:							
		Tuma.11.18.13 oder 12	Ausführung B01 - Kernbuche geölt B02 - Eiche naturell geölt B03 - Eiche naturell lackiert B04 - Eiche bianco geölt B05 - Eiche weiß geölt und lackiert B13 - Räuchereiche natur, geölt B14 - Honigeiche geölt B15 - Räuchereiche grau, geölt B17 - Eiche schwarz lackiert	989 €	1 022 €	1 079 €	1 142 €	1 455 €	1 589 €
		Ausführung							
		Aufpreis							
Maße		Filzgleiter + 12 €							
Höhe:	94 cm								
Breite:	180 cm								
Tiefe:	67 cm								
Sitzhöhe:	49 cm								

VK Liste gültig ab 01.10.2023

Typen- und Preisliste

GLOBAL TUMA

Preisgruppen



Tuma ohne Arm	Produkt Beschreibung	Gestell	Stoffe				Leder		
	Sitz: • Metallrahmen mit Wellenunterfederung • Polyurethanschaum auf Sitz: T40/70, Rücken: T18/18 Naht: • Ton in Ton (00), schwarz (01) und beige (04) Naht Gestell: • 4 Fuß massiv 13 Eiche und 12 Kernbuche Gleiter: • Kunststoff Gleiter inkl. Standard Preis Belastung: max. 260 kg	13 Eiche, 12 Kernbuche	1	Loft	2	3	4	1	2
		Code:							
		Tuma.00.20.13, 12, 14	Ausführung B01 - Kernbuche geölt B02 - Eiche naturell geölt B03 - Eiche naturell lackiert B04 - Eiche bianco geölt B05 - Eiche weiß geölt und lackiert B13 - Räuchereiche natur, geölt B14 - Honigeiche geölt B15 - Räuchereiche grau, geölt B17 - Eiche schwarz lackiert	1 022 €	1 050 €	1 123 €	1 189 €	1 551 €	1 659 €
		Aufpreis							
		Filzgleiter + 12 €							
Maße Höhe: 94 cm Breite: 195 cm Tiefe: 67 cm Sitzhöhe: 49 cm									
Tuma mit Arm	Produkt Beschreibung	Gestell	Stoffe				Leder		
	Sitz: • Metallrahmen mit Wellenunterfederung • Polyurethanschaum auf Sitz: T40/70, Rücken: T18/18 Naht: • Ton in Ton (00), schwarz (01) und beige (04) Naht Gestell: • 4 Fuß massiv 13 Eiche und 12 Kernbuche Gleiter: • Kunststoff Gleiter inkl. Standard Preis Belastung: max. 260 kg	13 Eiche, 12 Kernbuche	1	Loft	2	3	4	1	2
		Code:							
		Tuma.11.20.13 oder 12	Ausführung B01 - Kernbuche geölt B02 - Eiche naturell geölt B03 - Eiche naturell lackiert B04 - Eiche bianco geölt B05 - Eiche weiß geölt und lackiert B13 - Räuchereiche natur, geölt B14 - Honigeiche geölt B15 - Räuchereiche grau, geölt B17 - Eiche schwarz lackiert	1 022 €	1 050 €	1 123 €	1 189 €	1 551 €	1 659 €
		Aufpreis							
		Filzgleiter + 12 €							
Maße Höhe: 94 cm Breite: 200 cm Tiefe: 67 cm Sitzhöhe: 49 cm									
Tuma ohne Arm	Produkt Beschreibung	Gestell	Stoffe				Leder		
	Sitz: • Metallrahmen mit Wellenunterfederung • Polyurethanschaum auf Sitz: T40/70, Rücken: T18/18 Naht: • Ton in Ton (00), schwarz (01) und beige (04) Naht Gestell: • 4 Fuß massiv 13 Eiche und 12 Kernbuche • zusätzliche Unterstützung in der Mitte Gleiter: • Kunststoff Gleiter inkl. Standard Preis Belastung: max. 260 kg	13 Eiche, 12 Kernbuche	1	Loft	2	3	4	1	2
		Code:							
		Tuma.00.22.13 oder 12	Ausführung B01 - Kernbuche geölt B02 - Eiche naturell geölt B03 - Eiche naturell lackiert B04 - Eiche bianco geölt B05 - Eiche weiß geölt und lackiert B13 - Räuchereiche natur, geölt B14 - Honigeiche geölt B15 - Räuchereiche grau, geölt B17 - Eiche schwarz lackiert	1 173 €	1 206 €	1 316 €	1 405 €	1 716 €	1 833 €
		Aufpreis							
		Filzgleiter + 12 €							
Maße Höhe: 94 cm Breite: 215 cm Tiefe: 67 cm Sitzhöhe: 49 cm									
Tuma mit Arm	Produkt Beschreibung	Gestell	Stoffe				Leder		
	Sitz: • Metallrahmen mit Wellenunterfederung • Polyurethanschaum auf Sitz: T40/70, Rücken: T18/18 Naht: • Ton in Ton (00), schwarz (01) und beige (04) Naht Gestell: • 4 Fuß massiv 13 Eiche und 12 Kernbuche • zusätzliche Unterstützung in der Mitte Gleiter: • Kunststoff Gleiter inkl. Standard Preis Belastung: max. 260 kg	13 Eiche, 12 Kernbuche	1	Loft	2	3	4	1	2
		Code:							
		Tuma.11.22.13 oder 12	Ausführung B01 - Kernbuche geölt B02 - Eiche naturell geölt B03 - Eiche naturell lackiert B04 - Eiche bianco geölt B05 - Eiche weiß geölt und lackiert B13 - Räuchereiche natur, geölt B14 - Honigeiche geölt B15 - Räuchereiche grau, geölt B17 - Eiche schwarz lackiert	1 173 €	1 206 €	1 316 €	1 405 €	1 716 €	1 833 €
		Aufpreis							
		Filzgleiter + 12 €							
Maße Höhe: 94 cm Breite: 220 cm Tiefe: 67 cm Sitzhöhe: 49 cm									

VK Liste gültig ab 01.10.2023

Typen- und Preisliste

GLOBAL TUMA

Preisgruppen

Tuma ohne Arm		Produkt Beschreibung	Gestell	Stoffe				Leder	
	Sitz: • Metallrahmen mit Wellenunterfederung • Polyurethanschaum auf Sitz: T40/70, Rücken: T18/18 Naht: • Ton in Ton (00), schwarz (01) und beige (04) Naht Gestell: • 4 Fuß massiv 13 Eiche und 12 Kernbuche • zusätzliche Unterstützung in der Mitte Gleiter: • Kunststoff Gleiter inkl. Standard Preis Belastung: max. 260 kg	13 Eiche, 12 Kernbuche	1	Loft	2	3	4	1	2
		Code:							
		Tuma.00.24.13 oder 12							
		Ausführung							
		B01 - Kernbuche geölt B02 - Eiche naturell geölt B03 - Eiche naturell lackiert B04 - Eiche bianco geölt B05 - Eiche weiß geölt und lackiert B13 - Räumereiche natur, geölt B14 - Honigeiche geölt B15 - Räumereiche grau, geölt B17 - Eiche schwarz lackiert							
Maße			Aufpreis						
Höhe:	94 cm		Filzgleiter + 12 €						
Breite:	235 cm		1 215 €	1 246 €	1 354 €	1 431 €	1 774 €	1 908 €	
Tiefe:	67 cm								
Sitzhöhe:	49 cm								
Tuma mit Arm		Produkt Beschreibung	Gestell	Stoffe				Leder	
	Sitz: • Metallrahmen mit Wellenunterfederung • Polyurethanschaum auf Sitz: T40/70, Rücken: T18/18 Naht: • Ton in Ton (00), schwarz (01) und beige (04) Naht Gestell: • 4 Fuß massiv 13 Eiche und 12 Kernbuche • zusätzliche Unterstützung in der Mitte Gleiter: • Kunststoff Gleiter inkl. Standard Preis Belastung: max. 260 kg	13 Eiche, 12 Kernbuche	1	Loft	2	3	4	1	2
		Code:							
		Tuma.11.24.13 oder 12							
		Ausführung							
		B01 - Kernbuche geölt B02 - Eiche naturell geölt B03 - Eiche naturell lackiert B04 - Eiche bianco geölt B05 - Eiche weiß geölt und lackiert B13 - Räumereiche natur, geölt B14 - Honigeiche geölt B15 - Räumereiche grau, geölt B17 - Eiche schwarz lackiert							
Maße			Aufpreis						
Höhe:	94 cm		Filzgleiter + 12 €						
Breite:	240 cm		1 215 €	1 246 €	1 354 €	1 431 €	1 774 €	1 908 €	
Tiefe:	67 cm								
Sitzhöhe:	49 cm								

Typen- und Preisliste

Stoff Kollektion Tuma

Stoffname	Beschreibung	Pflegehinweise	Farben	Preis/Im
TARIM	Material: <ul style="list-style-type: none"> • 100% Polyester 			71 €
Stoff Gruppe	Scheuertouren in Martindale : <ul style="list-style-type: none"> • >100.000 (EN ISO 12947-2) 			
1	Lichtechtheit: <ul style="list-style-type: none"> • >5 (EN ISO 105-B02) Skala 1-8 			
Stoff Breite	Reiben: <ul style="list-style-type: none"> • nass5/trocken5 (EN ISO 105x12) Skala 1-5 			
1,4 cm	Pillingfestigkeit : <ul style="list-style-type: none"> • 5 (EN ISO 12945) Skala 1-5 			
ALPINE	Material: <ul style="list-style-type: none"> • 96% Polyester, 4% Polyacryl 			71 €
Stoff Gruppe	Scheuertouren in Martindale: <ul style="list-style-type: none"> • 75 000 (EN ISO 12947-2) 			
1	Lichtechtheit: <ul style="list-style-type: none"> • 5 (EN ISO 105-B02) Skala 1-5 			
Stoff Breite	Reiben: <ul style="list-style-type: none"> • wet5/dry5 (EN ISO 105x12) Skala 1-5 			
1,4 cm	Pillingfestigkeit: <ul style="list-style-type: none"> • 4 (EN ISO 12945) Skala 1-5 			
FIUSION	Material: <ul style="list-style-type: none"> • 100% Polyester 			71 €
Stoff Gruppe	Scheuertouren in Martindale : <ul style="list-style-type: none"> • 85 000 (EN ISO 12947-2) 			
1	Lichtechtheit: <ul style="list-style-type: none"> • >5 (EN ISO 105-B02) Skala 1-8 			
Stoff Breite	Reiben: <ul style="list-style-type: none"> • nass5/trocken5 (EN ISO 105x12) Skala 1-5 			
1,4 cm	Pillingfestigkeit : <ul style="list-style-type: none"> • 4-5 (EN ISO 12945) Skala 1-5 			
ABRIAMO	Material: <ul style="list-style-type: none"> • 100% Polyester 			71 €
Stoff Gruppe	Scheuertouren in Martindale : <ul style="list-style-type: none"> • 45 000 (EN ISO 12947-2) 			
1	Lichtechtheit: <ul style="list-style-type: none"> • 6 (EN ISO 105-B02) Skala 1-8 			
Stoff Breite	Reiben: <ul style="list-style-type: none"> • nass4/trocken5 (EN ISO 105x12) Skala 1-5 			
1,4 cm	Pillingfestigkeit : <ul style="list-style-type: none"> • 4 (EN ISO 12945) Skala 1-5 			

VK Liste gültig ab 01.10.2023

Typen- und Preisliste

Stoff Kollektion Tuma

Stoffname	Beschreibung	Pflegehinweise	Farben	Preis/lm
MONTANA	Material: • 100% Polyester			82 €
	Scheuertouren in Martindale : • 50 000 (EN ISO 12947-2)			
	Lichtechtheit: • 5 (EN ISO 105-B02) Skala 1-5			
	Reiben: • nass4/trocken5 (EN ISO 105x12) Skala 1-5			
	Pillingfestigkeit : • 4-5 (EN ISO 12945) Skala 1-5			
Stoff Gruppe				
2				
Stoff Breite				
1,4 cm				
OXFORD	Material: • 100% Polyester			82 €
	Scheuertouren in Martindale : • 100 000 (EN ISO 12947-2)			
	Lichtechtheit: • 5 (EN ISO 105-B02) Skala 1-8			
	Reiben: • nass4/trocken5 (EN ISO 105x12) Skala 1-5			
	Pillingfestigkeit : • 5 (EN ISO 12945) Skala 1-5			
Stoff Gruppe				
2				
Stoff Breite				
1,4 cm				
ADORE	Material: • 100% Polyester			82 €
	Scheuertouren in Martindale : • 88 000 (EN ISO 12947-2)			
	Lichtechtheit: • 5 (EN ISO 105-B02) Skala 1-8			
	Reiben: • nass4/trocken5 (EN ISO 105x12) Skala 1-5			
	Pillingfestigkeit : • 5 (EN ISO 12945) Skala 1-5			
Stoff Gruppe				
2				
Stoff Breite				
1,4 cm				
PICASSO	Material: • 59% Polyester, 41 % Acetate			82 €
	Scheuertouren in Martindale : • >35 000 (EN ISO 12947-2)			
	Lichtechtheit: • 5 (EN ISO 105-B02) Skala 1-8			
	Reiben: • nass4/trocken4 (EN ISO 105x12) Skala 1-5			
	Pillingfestigkeit : • 4 (EN ISO 12945) Skala 1-5			
Stoff Gruppe				
2				
Stoff Breite				
1,4 cm				

VK Liste gültig ab 01.10.2023

Typen- und Preisliste

Stoff Kollektion Tuma

Stoffname	Beschreibung	Pflegehinweise	Farben	Preis/lm		
LOFT	Material: • 100% Polyester			94 €		
	Scheuertouren in Martindale : • 50 000 (EN ISO 12947-2)					
	Lichtechtheit: • 5 (EN ISO 105-B02) Skala 1-5					
	Reiben: • nass4/trocken5 (EN ISO 105x12) Skala 1-5					
	Pillingfestigkeit : • 4-5 (EN ISO 12945) Skala 1-5					
Stoff Gruppe						
3						
Stoff Breite						
1,4 cm						
BE BRAVE	Material: • 100% Polyester					94 €
	Scheuertouren in Martindale : • 60 000 (EN ISO 12947-2)					
	Lichtechtheit: • >5 (EN ISO 105-B02) Skala 1-5					
	Reiben: • nass4/trocken5 (EN ISO 105x12) Skala 1-5					
	Pillingfestigkeit : • 4(EN ISO 12945) Skala 1-5					
Stoff Gruppe						
3						
Stoff Breite						
1,4 cm						
BE GREAT	Material: • 100% Polyester			106 €		
	Scheuertouren in Martindale : • 60 000 (EN ISO 12947-2)					
	Lichtechtheit: • >5 (EN ISO 105-B02) Skala 1-5					
	Reiben: • nass4-5/trocken4-5 (EN ISO 105x12) Skala 1-5					
	Pillingfestigkeit : • 4-5(EN ISO 12945) Skala 1-5					
Stoff Gruppe						
4						
Stoff Breite						
1,4 cm						
FACET	Material: • 75% Wolle , 25%Polyamid					106 €
	Scheuertouren in Martindale: • 40 000 (EN ISO 12947-2)					
	Lichtechtheit: • 4 (EN ISO 105-B02) Skala 1-5					
	Reiben: • wet3/dry4 (EN ISO 105x12) Skala 1-5					
	Pillingfestigkeit: • 3-4(EN ISO 12945) Skala 1-5					
Stoff Gruppe						
4						
Stoff Breite						
1,4 cm						

VK Liste gültig ab 01.10.2023

Typen- und Preisliste

Leder Kollektion Tuma



















Ledername	Beschreibung	Pflegehinweise	Farben	Preis/m ²
URUGUAY	Material: • Asiatischer Büffel Leder	<ul style="list-style-type: none"> • Leder kann mit einem feuchten Tuch und neutraler Seifenlösung gereinigt werden. Zur Pflege empfehlen wir den Lederpflegemittel. 		118 €
Leder Gruppe	Stärke : • 1,2 - 1,4 MM			
1	Oberfläche : • Pigmentzurichtung für Farbegalität und Lichteinheit			
Leder Haut	Reibechtheit: • 500 EN ISO 11640 (nass/trocken) ≥ 4/ ≥ 4 Zyklen			
4-5 m²				
PANAMA	Material: • Asiatischer Büffel Leder	<ul style="list-style-type: none"> • Leder kann mit einem feuchten Tuch und neutraler Seifenlösung gereinigt werden. Zur Pflege empfehlen wir den Lederpflegemittel. 		118 €
Leder Gruppe	Stärke : • 1,3 - 1,5 MM			
1	Oberfläche : • Pigmentzurichtung für Farbegalität und Lichteinheit			
Leder Haut	Reibechtheit: • 500 EN ISO 11640 (nass/trocken) ≥ 4/ ≥ 4 Zyklen			
4-5 m²				
RIO	Material: • Asiatischer Büffel Leder	<ul style="list-style-type: none"> • Leder kann mit einem feuchten Tuch und neutraler Seifenlösung gereinigt werden. Zur Pflege empfehlen wir den Lederpflegemittel. 		118 €
Leder Gruppe	Stärke : • 1,2 - 1,4 MM			
1	Oberfläche : • Pigmentzurichtung für Farbegalität und Lichteinheit			
Leder Haut	Reibechtheit: • 500 EN ISO 11640 (nass/trocken) ≥ 4/ ≥ 4 Zyklen			
4-5 m²				
KENIA	Material: • Asiatischer Büffel Leder	<ul style="list-style-type: none"> • Um an diesen Stellen wieder einen feinen Schliiff zu erreichen, ist zu empfehlen, diese mit einer festen Bürste oder einem Nubuk-Reinigungstuch 		141 €
Leder Gruppe	Stärke : • 1,3 - 1,5 MM			
2	Oberfläche : • Semi-Anilin Nubukleder			
Leder Haut	Lederöl : • Hochwertige Fettstoffe für einen weichen, Softiegen Griff			
3 m²	Reibechtheit: • 50 EN ISO 11640 (nass/trocken) ≥ 3/ ≥ 3 Zyklen			

VK Liste gültig ab 01.10.2023

Alle Preise sind Unverbindliche Preisempfehlungen, ohne Lieferung und Montage, in Euro einschließlich der jeweils gültigen Mehrwertsteuer. Abweichungen in Struktur, Farbe, Form, Abmessungen, Gewicht sowie technische Änderungen gegenüber den Abbildungen und textlichen Angaben sind möglich und bleiben vorbehalten, soweit diese in der Natur der verwendeten Materialien liegen und handelsüblich sind.

Typen- und Preisliste

Leder Kollektion Tuma

Ledername	Beschreibung	Pflegehinweise	Farben	Preis/m ²
VENETO	Material: • Asiatischer Büffel Leder	<ul style="list-style-type: none"> • Das Veneto-Leder hat die warme Ausstrahlung von Nubukleder mit einem sehr angenehmen Griff, der durch die speziellen Behandlungen im Produktionsprozess entsteht. Staub das Leder wöchentlich staubfrei machen mit einem trockenen, weiche Tuch oder benutze den weichen Bürstenkopf des Staubsaugers. Sie können das Leder mit einem leichtfeuchten Tuch reinigen aber verwenden. Sie bitte destilliertes Wasser um mögliche Kalkränder zu vermeiden. Es ist wichtig dass Sie Möbel-Leder alle sechs Monate mit den richtigen. Pflegeprodukten reinigen, pflegen und schützen. 		141 €
Leder Gruppe	Stärke : • 1,3 - 1,5 MM			
2	Oberfläche : • Nubukleder			
Leder Haut	Reibechtheit: • 50 EN ISO 11640 (nass/trocken) ≥ 3/ ≥ 3 Zyklen			
3 m²				
CANYON	Material: • Europäische Rindleder	<ul style="list-style-type: none"> • Leder kann mit einem feuchten Tuch und neutraler Seifenlösung gereinigt werden. Zur Pflege empfehlen wir den Lederpflegemittel. 		141 €
Leder Gruppe	Stärke : • 1,3 - 1,5 MM			
2	Oberfläche : • Semi-Anilin Nubukleder			
Leder Haut	Lederöl : • Hochwertige Fettstoffe für einen weichen, Softiegen Griff			
5 m²	Reibechtheit: • 50 EN ISO 11640 (nass/trocken) ≥ 3/ ≥ 3 Zyklen			
			COGNAC	
Holzausführung	Farben			
				
	B02 - EICHE NATUR GEÖLT	B03 - EICHE NATUR LACKIERT	B04 - EICHE „BIANCO“, GEÖLT	B05 - EICHE WEISS GEÖLT UND LACKIERT
				
	B14 - HONIGEICHE GEÖLT	B15 - RÄUCHEREICHE GRAU, GEÖLT	B17 - EICHE SCHWARZ LACKIERT	B01 - KERNBUCHE GEÖLT
Metallausführung	Farben			
				
	S25 - SCHWARZ RAL 9005	S21 - ANTHRAZIT RAL 7021	S08 - EDELSTAHL PULVER	

VK Liste gültig ab 01.10.2023

Alle Preise sind Unverbindliche Preisempfehlungen, ohne Lieferung und Montage, in Euro einschließlich der jeweils gültigen Mehrwertsteuer. Abweichungen in Struktur, Farbe, Form, Abmessungen, Gewicht sowie technische Änderungen gegenüber den Abbildungen und textlichen Angaben sind möglich und bleiben vorbehalten, soweit diese in der Natur der verwendeten Materialien liegen und handelsüblich sind. 27

Stuhlprogramm

