



Boxspringbettenprogramm

## Global Belina

ZR. 730434 – Preis- und Typenliste Stand 01.07.2023

<https://global-moebel.de/>

## Produktinformation

Bitte unbedingt diese Produktinformation, Gebrauchs- und Pflegeanleitungen beachten! Für Schäden, die durch Nichtbeachtung entstehen, kann keine Garantie/ Gewährleistung übernommen werden.

### Für Planungsmodelle gilt generell:

Ein sorgfältiges Aufmaß ist Voraussetzung für eine exakte Montage und Ausrichtung der Möbel. Bitte bedenken Sie, dass Böden, Wände, Decken usw. nicht ganz gerade sind.

Bei Funktionsmöbeln ist es besonders wichtig vor Ingebrauchnahme die Produktbeschreibung zu lesen.

**Produktbezeichnung:** Boxspringbettenprogramm

**Modellbezeichnung:** Belina

**Konstruktiver Aufbau / Materialien:** **Aufbau Boxspring-Sets:**

- Set-Aufbau aus Boxspring-Unterfederung mit Lattenrost aus Massivholz FSC (Rahmen), und Füßen, Boxspring-Matratze und Topper.
- Zusätzlich Kopfteil und evtl. Zubehör (z.B. Hussen, Leuchten usw.)
- In motorisch verstellbarer Ausführung mit Zieh-Motor, sowie Fernbedienung.

Unterfederung:

- Lattenrost aus Massivholz FSC – bei motorischer Verstellung ist ein Metallrahmen darunter geschraubt.

Füße, Matratze und Topper je nach Auswahl – siehe Typenliste

- *Global Boxspring-Betten werden mit einem in der Box integrierten Lattenrost aus unbehandeltem Massivholz FSC hergestellt. Die Tonnen-Taschenfederkerne stehen in Reihen direkt auf den Massivholzlatten und pumpen bei jeder Bewegung frische Luft von der unbedeckte Unterseite in das Global Boxspringbett. Die Luft zirkuliert so im kompletten Boxspringbett über alle Ebenen und die Feuchtigkeit wird effektiv abgeführt. Dieser Frischluft-Kreislauf verhindert Stockflecken und Milbenbefall und sichert so einen gesunden, erholsamen Schlaf.*
- *Global TTF Federkernelemente sind mit dem **FPB System** ausgestattet. FPB steht für Flowing-Pressure-Balancing und bedeutet, dass keine störenden Filzschichten die Kommunikation der beiden Federebenen unterbrechen. Die hochwertigen Tonnen-Taschenfederkerne im Global Boxspringbett stehen nur durch eine flexible Kaltschaumschicht getrennt direkt aufeinander. Dies erlaubt eine direkte Kommunikation beider Federebenen. Der Druck wird so optimal abgeleitet und gleichmäßig verteilt. Damit entsteht das einzigartige Global Boxspringbetten-Liegegefühl, welches Sie exklusiv bei uns erleben können.*
- *Für Global Boxspring-Betten und Matratzen werden die Tonnen-Taschenfederkerne noch in unserer eigener Bettenproduktion vor Ort hergestellt. Das sichert nicht nur den Komfort und die Ergonomie, sondern auch die Qualität der Matratzen und der gefederten Teilen. Dazu werden die einzelnen Federkerne in hochwertige Vliestaschen verpackt, das verringert die Geräusentwicklung und die Federkerne reagieren sensibler schon auf leichten Druck. Das Ganze wird mit unserer Global 25-Jahres Garantie auf Federbruch abgesichert.*

**Alle Kopfteile:**

- Inneres mit Holzrahmen aus Massivholz FSC und MDF ( Mitteldichte Holzfaserplatte )

**Topper:**

- Unterschiedliche Kerne und Hüllen

- *Für Global Topper wird kein Vlies von der Rolle genommen, sondern die Fasern werden zuerst kardiert. Dazu werden 5 Lagen gekämmte, ausgerichtete und aufgelockerte (kardierte) Spiral-Kunstfasern übereinander geschichtet. Daraus entsteht dann ein federleichtes Vlies, welches eine 30-50%ige höhere Bauschkraft als vergleichbare, gepresste Rollenvliese besitzen. Und das spüren Sie, wenn Sie sich auf ein Global Boxspringbett legen. Der Topper umfängt Sie wie eine Wolke und Sie fühlen sich geborgen und federleicht.*

# Produktinformation

**Ausführungsvarianten / ca. Maße:** - Nicht motorisch verstellbar  
- Motorisch verstellbar

Größe Liegefläche (ca. Maße):  
- Länge: 190/ 200 / 210 / 220 cm  
- Breite: siehe Typenliste

Höhe Boxspringbett: Variiert je nach Zusammenstellung. ca 60-70 cm

**Besonderheiten:** Die Boxspring-Betten sind in unterschiedlichen Kombinationen zusammenstellbar.

Zu Gunsten des Komforts sind die Topmatratzen so produziert, dass nach einiger Nutzung die Körperkonturen sichtbar werden können. Der Komfort und die Qualität werden hierdurch nicht beeinflusst.

Die Boxspring/Polsterbett-sets entsprechen den höchsten Anforderungen im Schlafkomfort. Niedrige Farbeabweichungen in Holz und Polster sind unvermeidbar.

Die Boxspringbetten verfügen über Original DGM-Qualitätslabel.

## Technische Informationen:

**Gestell** Bei motorisch verstellbarer Ausführung Aluminiumgestell und Zieh-Motor. Bei flacher Ausführung nur Lattenrost aus Massivholz.

**Füße** Verschiedene Ausführungen in verschiedenen Materialien. Details entnehmen Sie bitte den Preislisten.

Achtung: Um den Fußboden vor Kratzer zu schützen, bitten wir Sie darauf zu achten, dass der jeweilige Fußboden geschützt wird durch gesondertes Unterlegen unter die Standardfußvarianten des Herstellers.

**Belastbarkeit:** 120kg

Achtung: Um den Fußboden vor Kratzer zu schützen, bitten wir Sie darauf zu achten, dass der jeweilige Fußboden geschützt wird durch gesondertes Unterlegen unter die Standardfußvarianten des Herstellers.

**Garantie:** Ihre 5-Jahres-Möbelgarantie (EMV-Möbelgarantie) erhalten Sie durch eine 3-jährige Anschluss-Garantie, die lückenlos an Ihre gesetzliche zweijährige Gewährleistung anschließt. Art und Umfang dieser Garantie gem. separater Garantiebedingungen.

# Global

## Pflege und Unterhalt

### **Reinigungs- und Pflegeanleitung:**

(siehe Qualitätspass – unbedingt beachten)

Die Unterhaltspflege ist gleichzusetzen mit der täglichen Körperpflege des Menschen. Bei der regelmäßigen Unterhaltspflege werden Verschmutzungen, die durch den täglichen Gebrauch entstehen, beseitigt (Hausstaub, Krümel, Fusseln, etc.) und zwar durch regelmäßiges Absaugen (geringe Saugleistung) mit einem normalen Haushaltsstaubsauger mit Polsterdüse. Bei Velours- und Flachgewebe unbedingt eine Düse mit weichen Bürsten verwenden und in Strichrichtung arbeiten. Anschließend mit einer weichen Bürste abbürsten (z. B. Kleiderbürste). Ab und zu sollte der Bezug mit einem feuchten Ledertuch abgewischt werden. Die Feuchtigkeit hält die Fasern elastisch und wirkt sich so positiv auf deren Langlebigkeit aus. Keinesfalls Mikrofasertücher oder Dampfreiniger verwenden!

Flecken entfernt man am besten sofort, unmittelbar nach dem Entstehen.

Wichtig ist, dass verschüttete Flüssigkeiten sofort mit einem saugfähigen Küchenpapier oder Tuch abgetupft werden – nicht reiben!

Dann können sie gar nicht erst in das Gewebe eindringen. Viele Stoffe unserer Kollektion sind durch Ausrüstung fleckengeschützt, das heißt, Flüssigkeiten dringen nicht sofort in das Gewebe ein, sondern sind meist durch ein saugfähiges Tuch oder Papier zu beseitigen.

Achtung: Niemals auf der Stelle reiben und immer erst die Herstelleranweisungen am Produkt beachten.

Die Oberflächeninstandsetzung ist grundsätzlich die Arbeit des autorisierten Fachhandels.

### **Stoffpflege:**

Einige ganz besonders hochwertige Materialien unserer angebotenen Stoffkollektion haben eigene Pflegeanleitungen, die es unbedingt zu beachten gilt. Bitte bewahren Sie die Anleitungen zusammen mit diesen Möbeln und dem Kaufvertrag auf.

## Modellbedingte / warentypische Eigenschaften

### Stoffarten und Eigenschaften:

Der Bezug ist wie das Gesicht des Polstermöbels, die Entscheidung Stoff oder Leder beeinflusst die Optik und die Gebrauchseigenschaften entscheidend. Ihr persönliches Wohlbefinden sollte die Hauptrolle spielen, testen Sie all unsere Modelle. Ihr Einrichtungsberater ist Ihnen bei der Beantwortung Ihrer Fragen sehr gerne behilflich.

Der Preis eines Stoffes sagt nicht zwangsläufig etwas über seine Robustheit und Langlebigkeit aus. Sondern kann Ausdruck anderer Qualitätskriterien sein, wie z. B. der Exklusivität und Eleganz der verwendeten Materialien (Seide), der Raffinesse des Druck- oder Webverfahrens, des hohen ästhetischen Wertes oder der extremen Feinheit. Polstermöbel werden im Durchschnitt vier Stunden pro Tag genutzt. Legt man pro Woche nur 6 Tage zugrunde und errechnet die Sitzdauer in einem Jahr, so kommt man auf die unglaubliche Zahl von 1248 Stunden. (Quelle: Stiftung Warentest) Während dieser Zeit müssen Polstermöbel hohe Gewichtsbelastungen, Scheuerbewegungen und andere Einflüsse wie Licht, Wärme, Staub etc. aushalten, möglichst ohne, dass sie dabei ihre Funktions- und Gebrauchstauglichkeit verlieren.

Die Qualität der verwendeten Materialien, die Intensität der Nutzung sowie Tabakrauch, Schweiß oder sonstige Körperabsonderungen, natürlicher Verschleiß und Ihr Pflegeverhalten bestimmen somit in hohem Maße, wie lange die Freude an den Möbeln währt. Häusliche Jeansträger müssen wissen, dass grobe Jeansstoffe mit deren Nähten der Feind feingewebter Polsterbezüge (und Autositz) sind und abfärben, ebenso wie nicht farbechte Textilien. Klettbänder, Haustiere mit scharfen Krallen müssen von Polstermöbeln ferngehalten werden.

### Legere Polsterung:

(Faltenbildung)Die von uns bevorzugte „legere Polsterung“ (im Gegensatz zur straffen Polsterung wie bei Stilmöbeln) ist an ihrer Anschmiegsamkeit zu erkennen. Die Polsterung ist weicher und der Bezug nicht glatt, damit man „im Sofa“ und nicht „auf dem Sofa“ sitzt. Eine optisch wellige Oberfläche auf Sitz, Rücken und Armlehnen stellt keinen Qualitätsmangel dar, sondern ist modellbedingt gewollt, um optimalen Sitzkomfort zu gewährleisten. Unsere losen Sitz- und Rückenissen gehören nach Gebrauch aufgeschüttelt. Um die Flächen nach der Benutzung zu glätten, sollten modellbedingt die Sitz- und Rückenissen nach außen gestrichen, geklopft oder geschüttelt werden.

### Sitzhärteunterschiede:

Der Sitzkomfort innerhalb einer Polstergruppe kann differieren. Oft ist es konstruktiv und formbedingt nicht möglich, jedes verwendete Element mit gleicher Unterfederung auszustatten (z. B. bei Eckelementen, Funktionsbauteilen, Verwandlungselementen, Anstellhockern, unterschiedlichen geometrischen Grundformen, Abschlusselementen etc.). Das ist warentypisch und Standard bei industrieller Fertigung. Es ist auch nicht auszuschließen, dass der Eindruck unterschiedlicher Sitzhärten entsteht, obwohl die Polsterungen einheitlich sind. (Schaumstoff kann innerhalb seines Raumgewichts technisch Toleranzen von plus/minus 10 % aufweisen).

### Wellenbildung:

Beim so genannten „Einsitzen“ (Lieblingsplatz) verändert sich die Sitzhärte. Sie wird weicher in Abhängigkeit von Art und Dauer der Benutzung. Dies ist ein normaler Prozess, den jede Polsterung durchläuft. Um gleichmäßige Sitzhärten zu erzielen, ist es wichtig, die Sitzpositionen von Zeit zu Zeit zu ändern. Sonst kann es zu einseitiger Mulden- und Faltenbildung (Lieblingsplatz) kommen. Richtlinie: Je stärker das Bezugsmaterial und größer die verpolsterte Fläche, umso größer ist die Neigung zur Falten- und Muldenbildung. Unterstützt wird diese Entwicklung dadurch, dass Leder sich unter Einfluss von Körpergewicht mehr oder minder dehnen und dadurch „Wellen“ bilden. Diese optische Veränderung hat auf Gebrauch, Funktion und Lebensdauer keinen Einfluss und stellt keinen Sachmangel dar. Darüber informiert verbraucherverständlich und eingehend auch die Stiftung Warentest – „Möbel kaufen“

### Funktionen:

Funktionssofas, Relaxliegen (Kompromissmöbel/ kein Bettersatz), Ruhe- oder TV-Sessel, Sofas mit ausklappbaren Armlehnen oder höhenverstellbaren Rücken benötigen Beschläge mit komplizierten Verstellmechaniken. Damit diese Technik auf Dauer zuverlässig funktioniert, ist ihre sorgfältige Handhabung sehr wichtig. Bei Ver-

# Global

## Modellbedingte / warentypische Eigenschaften

wandlungssofas und Verwandlungsliegen müssen die ausziehbaren Teile am besten in der Mitte – oder rechts und links gleichmäßig angefasst und bedient werden. So können die Beschläge nicht durch einseitige Handhabung verzogen oder beschädigt werden. Ausklappbare Fußteile bei Relaxsesseln oder Wallfreefunktionen dürfen nicht als Sitzplatz genutzt werden. Funktionsteile benötigen einen gewissen Spielraum. Leichte Maßveränderungen durch die Dicke der Bezugsmaterialien sind unumgänglich.

### **Lichtechtheit:**

Als Lichtechtheit bezeichnet man die Resistenz eines Stoffes gegenüber der Einwirkung von Licht (insbesondere Sonnenschein, Tageslicht, Halogen-Beleuchtung). Kunstfasern und dunklere Farbtöne erreichen höhere Lichtechtheiten als Naturfasern und hellere brillante Farben. Die Verfärbung des Materials unter Einfluss von Licht ist bei Möbelstoffen nicht zu verhindern. Die Urgewalt der Sonne verändert alle Materialien! Besondere Vorsicht ist deshalb in hellen Südzimmern mit viel Glas geboten. Insbesondere bei Sonnenschein sollten Vorhänge oder Jalousien geschlossen werden, da sonst viele Stoffe/ Bezugsmaterialien oder natur belassene Leder schon nach wenigen Wochen an den beschienenen Stellen Farbabweichungen aufweisen.

### **Farbabweichungen:**

Geringfügige Farbtoleranzen zwischen dem beim Kauf vorliegenden Muster und der Lieferung sind möglich. Das gilt insbesondere bei Naturfasern und Leder. Aus farbtechnischen Gründen kann für eine absolute Farbgleichheit keine Garantie übernommen werden, insbesondere bei Nachbestellungen empfiehlt sich eine Abklärung im Einzelfall nach Muster.

### **Anfärbungen:**

Bei hellen Stoff- oder Lederbezügen treten mitunter Anfärbungen auf, die durch nicht farbechte Textilien, z. B. von dunklen Jeansstoffen, T-Shirts oder ähnlichen verursacht werden. Wenn Jeansstoffe selbst nach mehrmaligem Waschen noch Farbabreibungen auf dem Bezugstoff hinterlassen, handelt es sich nachweislich um einen Mangel des Bekleidungsstoffes und liegt nicht in der Qualität des Möbelstoffes (Bezugsmaterialies) begründet.

### **Reibechtheit:**

Als Reibechtheit bezeichnet man die Widerstandsfähigkeit der Farbe von Möbelstoffen oder Leder gegenüber dem Abreiben oder Anfärben an andere trockene oder feuchte Textilien. In der Regel erreichen helle Farben höhere Reibechtheiten als dunklere Töne. Zur Reinigung sollten Sie ausschließlich destilliertes Wasser verwenden und mit einem weißen, weichen, sauberen Tuch vorsichtig reiben, immer großflächig von Naht zu Naht, leicht und ohne viel Druck und niemals nur auf der Stelle (Farbabrieb und Ränder)! Bitte keine Mikrofasertücher und Dampfreiniger verwenden. > siehe auch unsere diversen Pflegeanleitungen für Bezüge

### **Gebrauchslüster:**

Der Gebrauchslüster oder „Sitzspiegel“ entsteht bei samtigen Stoffen, wie Velours und eventuell Mikrofasern, indem sich Flor durch den Druck bei der Benutzung flachlegt und so je nach Lichteinfall einen anderen optischen „Eindruck“ hervorruft (z. B. hell/dunkel oder matt/glänzend Effekt). Diese optische Veränderung hat auf Gebrauch, Funktion und Lebensdauer keinen Einfluss und stellt keinen Sachmangel dar.

### **Falten/ Muldenbildung:**

Die von uns bevorzugte „legere Polsterung“ (im Gegensatz zur straffen Polsterung wie bei Stilmöbeln) ist an ihrer Anschmiegsamkeit zu erkennen. Die Polsterung ist weicher und der Bezug ist nicht straff gespannt. Eine modellbedingte oder gestalterisch gewünschte Faltenbildung ist warentypisch, die Abzeichnung bei Steppmatten oder –kissen sind design- oder konstruktionsbedingt. Beim so genannten „Einsitzen“ (Lieblingsplatz) verändert sich in Abhängigkeit von Art und Nutzungsdauer auch die Sitzhärte, ein normaler Prozess, den jede Polsterung durchläuft. Um gleichmäßige Sitzhärten zu erzielen, ist es daher wichtig, die Sitzpositionen von Zeit zu Zeit zu ändern. Je größer die verpolsterte Fläche, umso größer ist die Neigung zu einseitiger Mulden- und Faltenbildung (Stiftung Warentest). Achtung: Das Modell ist bewusst leger verarbeitet. Faltenbildung ist daher gewollt.

## Modellvarianten



### **Boxspringbett Belina - Liegefläche ca. 180x200cm, Stoff, Orange**

Bestellnr: Belina Orange 180, Kopfteil KTZ – Artikel Nr.: 119913

#### Ausführung:

- Bezug: Stoff Avelina 9244 Ironorange
- Bestehend aus:
- KTZ ca. 180cm
- Continental Box 18 (Comfort 3)
- Klett-Boxhülle Premium
- Kombikern-Matratze H2, H3
- Topper Supersoft 10cm
- 4+4 Set CD2 Holz, Eiche Wenge 15cm

#### Beschreibung:

- Hauptfarbe/-material: Orange, Stoff
- Füße/Beine/Gestell: Schwarz, Eiche massiv, Winkelfuß
- Kopfteil: Samt, 100% Polyester
- Bettrahmen: Lattenrost aus Massivholz (Rahmen)
- Bezug: Samt, 100% Polyester, 100000
- Matratze: Medium (60 - 80 kg), Weiß, 90% PES, 9% Viskose, 1% Elastan, 20 cm, Kombikern Matratze TTF 2000, ca. 20cm hoch, Tonnen-Taschenfederkern
- Topper: Polyester, 61% Polyester, 39% Viskose

#### Merkmale:

- Topper Boxspringbett: Ja

#### Abmessungen:

- Liegefläche: 180x200cm
- Breite Topper: 180 cm
- Länge Topper: 200 cm
- Höhe Kopfteil: 120 cm
- Tiefe Kopfteil: 15 cm
- Belastbarkeit: 120,0 kg

Maße: L 215 cm x B 180 cm x H 120 cm

Werbepreis: 4.998,00 EUR

Global

## Modellvarianten



### **Boxspringbett Belina - Liegefläche ca. 180x200cm, Stoff, Natur**

Bestellnr: Belina Natur 180, Kopfteil KTX – Artikel Nr.: 119956

#### Ausführung:

- Bezug: Stoff Matiss 07 Beige
- Pocket in Pocket: Feder in Feder- System
- **Bestehend aus:**
- KTX ca. 200cm
- Continental Box 23 (Comfort 2)
- Topper Visco/TTF/Supersoft 16cm
- 2x 4-Set I-7 Eiche helle 12 cm

#### Beschreibung:

- Hauptfarbe/-material: Natur, Stoff
- FüÙe/Beine/Gestell: Holzfarben, Eiche massiv, Konisch, geölt
- Kopfteil: Stoff, 55% Polyester, 20% Viscose, 15% Baumwolle, 10% Linen
- Bettrahmen: Lattenrost aus Massivholz (Rahmen)
- Bezug: Chenilleflachgewebe, 55% Polyester, 20% Viscose, 15% Baumwolle, 10% Linen
- Matratze: Fest (80 - 100 kg), 90% PES, 9% Viskose, 1% Elastan, 20 cm, Comfort 2 Matratze TTF 500, ca. 20cm hoch, Tonnen-Taschenfederkern
- Topper: Weiß, Polyester, 61% Polyester, 39% Viskose

#### Merkmale:

- Topper Boxspringbett: Ja

#### Abmessungen:

- Liegefläche: 180x200cm
- Höhe Topper: 16 cm
- Breite Topper: 180 cm
- Länge Topper: 200 cm
- Höhe Kopfteil: 130 cm
- Tiefe Kopfteil: 10 cm
- Belastbarkeit: 120,0 kg

MaÙe: L 210 cm x B 200 cm x H 130 cm

Werbepreis: 4.798,00 EUR



## Modellvarianten



### **Boxspringbett Belina - Liegefläche ca. 180x200cm, Stoff, Anthrazit**

Bestellnr: Belina Anthrazit Kopfteil KTY – Artikel Nr.: 119963

#### Ausführung:

- Bezug: Stoff Rover shale 01
- Pocket in Pocket: Feder in Feder- System
- 

#### • **Bestehend aus:**

- KTY ca. 200cm
- Continental Box 23 (Comfort 2)
- Klett-Boxhülle Premium mit Keder (KHP) 23cm
- Kombikern-Matratze H3 + H4 (Comfort 2)
- Topper Visco 10cm
- 4+4 Set AE Metall schwarz

#### Beschreibung:

- Hauptfarbe/-material: Anthrazit, Stoff
- FüÙe/Beine/Gestell: Schwarz, Metall, Kufe, matt
- Kopfteil: Anthrazit, Stoff
- Bettrahmen: Lattenrost aus Massivholz (Rahmen)
- Bezug: 59% PES, 41% Baumwolle
- Matratze: Fest (80 - 100 kg), Weiß, 90% PES, 9% Viskose, 1% Elasthan, 20 cm, Kombikern Matratze TTF 500, 20 cm hoch, Tonnen-Taschenfederkern
- Topper: Polyester, 61% Polyester, 39% Viskose

#### Merkmale:

- Topper Boxspringbett: Ja

#### Abmessungen:

- Liegefläche: 180x200cm
- Breite Topper: 180 cm
- Länge Topper: 200 cm
- Höhe Kopfteil: 130 cm
- Tiefe Kopfteil: 8 cm
- Belastbarkeit: 120,0 kg

MaÙe: L 210 cm x B 200 cm x H 130 cm

Werbepreis: 4.198,00 EUR

# Global

## Modellvarianten

### **Bettbank Belina - B ca. 143 cm, inkl. Stauraum, Stoff, Orange**

Bestellnr: Chesterfield (KTZ) – Artikel Nr.: 122918

Ausführung:

- Bezug: Stoff Avelina 9244 Ironorange
- Füße: AL2 Eiche Wenge, H= ca. 53cm

Beschreibung:

- Hauptfarbe/-material: Orange, Samt
- Füße/Beine/Gestell: Schwarz, Eiche massiv, Winkelfuß
- Polsterung: Chesterfieldsteppung
- Bezug: 100% Polyester, 100000

Merkmale:

- Banklehnen: ohne Lehnen

Abmessungen:

- Belastbarkeit: 120,0 kg

Maße: B 143 cm x T 47 cm x H 29 cm

Werbepreis: 1.129,00 EUR

# Typen- und Preisliste

## GLOBAL BELINA


### SCHRITT 1: BOX & MATRATZE



### Comfort 2 - Duo

**Continental Box 18** - \*GH. 38 cm

**Continental Box 23** - \*GH. 43 cm



**MATRATZE** (Höhe ca: 20 cm)

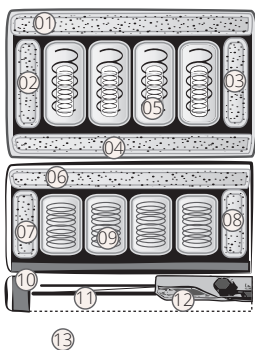
- 01 - Kaltschaum 25 kg/m<sup>3</sup>
- 02 - Kaltschaum 25 kg/m<sup>3</sup>
- 03 - Kaltschaum 25 kg/m<sup>3</sup>
- 04 - Soft Kaltschaum 25 kg/m<sup>3</sup>
- 05 - 500 TTF Pocket in Pocket (90x200) in hochwertigen Vliestaschen

**BOX** (Höhe ca: 18/23 cm)

- 06 - Kaltschaum 23 kg/m<sup>3</sup>
- 07 - Kaltschaum 23 kg/m<sup>3</sup>
- 08 - Kaltschaum 23 kg/m<sup>3</sup>
- 09 - 500 TTF (90x200) in hochwertigen Vliestaschen
- 10 - Box und Lattenrost aus massiver, unbehandelter Kiefer
- 11 - Füße

**Move Box 18** - \*GH. 38 cm

**Move Box 23** - \*GH. 43 cm



**MATRATZE** (Höhe ca: 20 cm)

- 01 - Kaltschaum 25 kg/m<sup>3</sup>
- 02 - Kaltschaum 25 kg/m<sup>3</sup>
- 03 - Kaltschaum 25 kg/m<sup>3</sup>
- 04 - Soft Kaltschaum 25 kg/m<sup>3</sup>
- 05 - 500 TTF Pocket in Pocket (90x200) in hochwertigen Vliestaschen







**MOTOR-BOX** (Höhe ca: 18/23 cm)

- 06 - Kaltschaum 23 kg/m<sup>3</sup>
- 07 - Kaltschaum 23 kg/m<sup>3</sup>
- 08 - Kaltschaum 23 kg/m<sup>3</sup>
- 09 - 500 TTF (90x200) in hochwertigen Vliestaschen
- 10 - Box und Lattenrost aus massiver, unbehandelter Kiefer
- 11 - Hebe Mechanismus aus Metall
- 12 - Motor Richmat 6500N mit Metallrahmen
- 13 - Füße

**Wichtig:** Die 23cm Boxen sind weicher als die 18cm Boxen.

\*Gesamthöhe (GH) beinhaltet Box- und Matratzenhöhe ohne Füße.

Typen- und Preisliste

SCHRITT 1: BOX & MATRATZE		GLOBAL BELINA						
								
<b>Comfort 2 - Duo</b>								
	Maße	90 cm	100 cm	120 cm	140 cm	160 cm	180 cm	200 cm
<b>Continental Box 18</b> , fest gepostert		1 227,-	1 326,-	1 609,-	2 025,-	2 253,-	2 455,-	2 653,-
<b>Continental Box 23</b> , fest gepostert		1 227,-	1 326,-	1 609,-	2 025,-	2 253,-	2 455,-	2 653,-
<hr/>								
<b>Option: Klett-Boxhülle</b>								
	Maße	90 cm	100 cm	120 cm	140 cm	160 cm	180 cm	200 cm
<b>1) Klett-Boxhülle Premium (KHP)</b> Klett Befestigung an der Unterseite		301,-	301,-	301,-	301,-	335,-	335,-	335,-
<b>2) Klett-Boxhülle Premium mit Keder (KHP)</b> Klett Befestigung an der Unterseite								
								
<b>Nicht möglich für Motor-Boxen</b>								
<hr/>								
Ab 160 cm Breite ist die Box immer geteilt. Keine unterschiedliche Boxtypen in einem Doppelbett möglich. Ab 160 cm werden die Matratzen als sogenannte „Partnermatratzen“ mit 2 Matratzen und 1 Bezug geliefert und werden vor Ort konfektioniert. Partnermatratzen können unterschiedliche Matratzen-Kerne in einem Bezug enthalten. Bitte Matratzenhärte H2 (Medium), H3 (Firm) oder H4 (Extra-Firm) vermerken. Aufpreis für Länge 210/220 cm +10%/ 20%.								
	Maße	90 cm	100 cm	120 cm	140 cm	160 cm	180 cm	200 cm
<b>Move Box 18</b>		2 959,-	3 089,-	3 460,-	3 874,-	5 685,-	5 919,-	6 177,-
<b>Move Box 23</b>		2 959,-	3 089,-	3 460,-	3 874,-	5 685,-	5 919,-	6 177,-
Motorrahmen max. Gewichtsbelastung 160 Kg. Standardmässig mit IR-Fernbedienung mit Syncro-Funktion und LED-Beleuchtung, diese wird unten am Rahmen befestigt. Die Fernbedienung hat eine Funktionstaste mit Ein/Aus für die LED, dazu eine weitere Funktionstaste für das Nachtlicht.								
<hr/>								
Ab 160 cm Breite ist die Box immer geteilt. Keine unterschiedliche Boxtypen in einem Doppelbett möglich. Bitte Matratzenhärte H2 (Medium), H3 (Firm) oder H4 (Extra-Firm) vermerken. Aufpreis für Länge 210/220 cm +10%/ 20%.								
<b>Topper-Stopper</b>								
	Maße	90 cm	100 cm	120 cm	140 cm	160 cm	180 cm	200 cm
		109,-	109,-	109,-	109,-	218,-	218,-	218,-
Aufpreis für Automat Box, ab 160cm getrennter Matratzenbezug. 4-Schlaufen an den Ecken der Matratze, die den Topper halten.								
<b>Topper-Zipper</b> (Zipper = Reisverschluss)								
	Maße	90 cm	100 cm	120 cm	140 cm	160 cm	180 cm	200 cm
	Continental	75,-	75,-	75,-	75,-	111,-	111,-	111,-
	Automat	111,-	111,-	111,-	111,-	222,-	222,-	222,-
Bei Option Topper-Zipper wird die Matratze immer in Matratzendrell Bezug gefertigt, bitte Topperpreis 10 cm abnehmbar nach Wahl ergänzen. Der Topper nach Wahl wird dann fest mit der Matratze mit einem Zipper verbunden. Topper-Zipper nicht möglich für die Überlänge 220 cm.								
<b>Kombi-Kern für Matratze</b> , d.h. Kombikern sortenrein- 1 oder 2 verschiedene Härtegrade in einem Kern, die Matratze ist immer durchgehend.								
	Maße	90 cm	100 cm	120 cm	140 cm	160 cm	180 cm	200 cm
		-	-	-	-	77,-	77,-	77,-
* Wichtig: Transportsituation (Größe und Gewicht) mit dem Kunden abklären!								
<b>Option: Sensor-LED</b> - Set (2 St.). Bewegungsgesteuertes LED-Licht unter dem Bed, mit verschiedene Anbauvarianten.								
	Maße	90 cm	100 cm	120 cm	140 cm	160 cm	180 cm	200 cm
		155,-	155,-	155,-	155,-	155,-	155,-	155,-
<b>Hinweis:</b> In Kombination mit Fuß höhe 2,5cm nicht möglich.								

# Typen- und Preisliste

GLOBAL BELINA

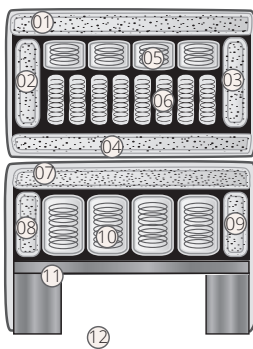
SCHRITT 1: BOX & MATRATZE



## Comfort 3 - Double

Continental Box 18 - \*GH. 38 cm

Continental Box 23 - \*GH. 43 cm



**MATRATZE** (Höhe ca: 20 cm)

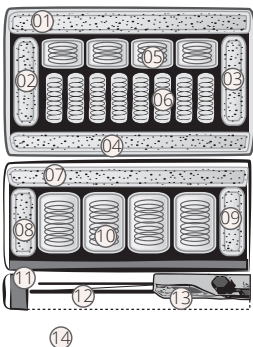
- 01 - Kaltschaum 25 kg/m<sup>3</sup>
- 02 - Kaltschaum 23 kg/m<sup>3</sup>
- 03 - Kaltschaum 23 kg/m<sup>3</sup>
- 04 - Soft Kaltschaum 25 kg/m<sup>3</sup>
- 05 - 792 Micro-TTF (90x200) in hochwertigen Vliestaschen
- 06 - 2000 TTF (90x200) in hochwertigen Vliestaschen

**BOX** (Höhe ca: 18/23 cm)

- 07 - Kaltschaum 23 kg/m<sup>3</sup>
- 08 - Kaltschaum 23 kg/m<sup>3</sup>
- 09 - Kaltschaum 23 kg/m<sup>3</sup>
- 10 - 500 TTF (90x200) in hochwertigen Vliestaschen
- 11 - Box und Lattenrost aus massiver, unbehandelter Kiefer
- 12 - FüÙe

Move Box 18 - \*GH. 38 cm

Move Box 23 - \*GH. 43 cm



**MATRATZE** (Höhe ca: 20 cm)

- 01 - Kaltschaum 25 kg/m<sup>3</sup>
- 02 - Kaltschaum 23 kg/m<sup>3</sup>
- 03 - Kaltschaum 23 kg/m<sup>3</sup>
- 04 - Soft Kaltschaum 25 kg/m<sup>3</sup>
- 05 - 792 Micro-TTF (90x200) in hochwertigen Vliestaschen
- 06 - 2000 TTF (90x200) in hochwertigen Vliestaschen







**MOTOR-BOX** (Höhe ca: 18/23 cm)

- 07 - Kaltschaum 23 kg/m<sup>3</sup>
- 08 - Kaltschaum 23 kg/m<sup>3</sup>
- 09 - Kaltschaum 23 kg/m<sup>3</sup>
- 10 - 500 TTF (90x200) in hochwertigen Vliestaschen
- 11 - Box und Lattenrost aus massiver, unbehandelter Kiefer
- 12 - Hebe Mechanismus aus Metall
- 13 - Motor RICHMAT 6500N mit Metallrahmen
- 14 - FüÙe

**Wichtig:** Die 23cm Boxen sind weicher als die 18cm Boxen.

\*Gesamthöhe (GH) beinhaltet Box- und Matratzenhöhe ohne FüÙe.

Typen- und Preisliste

SCHRITT 1: BOX & MATRATZE		GLOBAL BELINA						
								
<b>Comfort 3 - Double</b>								
	Maße	90 cm	100 cm	120 cm	140 cm	160 cm	180 cm	200 cm
<b>Continental Box 18</b> , fest gepostert		1 403,-	1 520,-	1 799,-	2 255,-	2 568,-	2 806,-	3 040,-
<b>Continental Box 23</b> , fest gepostert		1 403,-	1 520,-	1 799,-	2 255,-	2 568,-	2 806,-	3 040,-
-----								
<b>Option: Klett-Boxhülle</b>								
	Maße	90 cm	100 cm	120 cm	140 cm	160 cm	180 cm	200 cm
<b>1) Klett-Boxhülle Premium (KHP)</b> Klett Befestigung an der Unterseite		301,-	301,-	301,-	301,-	335,-	335,-	335,-
<b>2) Klett-Boxhülle Premium mit Keder (KHP)</b> , Klett Befestigung an der Unterseite								
								
<b>Nicht möglich für Motor-Boxen</b>								
-----								
Ab 160 cm Breite ist die Box immer geteilt. Keine unterschiedliche Boxtypen in einem Doppelbett möglich. Ab 160 cm werden die Matratzen als sogenannte „Partnermatratzen“ mit 2 Matratzen und 1 Bezug geliefert und werden vor Ort konfektioniert. Partnermatratzen können unterschiedliche Matratzen-Kerne in einem Bezug enthalten. Bitte Matratzenhärte H2 (Medium), H3 (Firm) oder H4 (Extra-Firm) vermerken. Aufpreis für Länge 210/220 cm +10%/ 20%.								
	Maße	90 cm	100 cm	120 cm	140 cm	160 cm	180 cm	200 cm
<b>Move Box 18</b>		3 157,-	3 383,-	3 717,-	4 165,-	6 056,-	6 315,-	6 767,-
<b>Move Box 23</b>		3 157,-	3 383,-	3 717,-	4 165,-	6 056,-	6 315,-	6 767,-
-----								
Motorrahmen max. Gewichtsbelastung 160 Kg. Standardmässig mit IR-Fernbedienung mit Syncro-Funktion und LED-Beleuchtung, diese wird unten am Rahmen befestigt. Die Fernbedienung hat eine Funktionstaste mit Ein/Aus für die LED, dazu eine weitere Funktionstaste für das Nachtlicht.								
-----								
Ab 160 cm Breite ist die Box immer geteilt. Keine unterschiedliche Boxtypen in einem Doppelbett möglich. Bitte Matratzenhärte H2 (Medium), H3 (Firm) oder H4 (Extra-Firm) vermerken. Aufpreis für Länge 210/220 cm +10%/ 20%.								
<b>Topper-Stopper</b>								
	Maße	90 cm	100 cm	120 cm	140 cm	160 cm	180 cm	200 cm
		109,-	109,-	109,-	109,-	218,-	218,-	218,-
Aufpreis für Automat Box, ab 160cm getrennter Matratzenbezug. 4-Schlaufen an den Ecken der Matratze, die den Topper halten.								
<b>Topper-Zipper</b> (Zipper = Reisverschluss)								
	Maße	90 cm	100 cm	120 cm	140 cm	160 cm	180 cm	200 cm
	Continental	75,-	75,-	75,-	75,-	111,-	111,-	111,-
	Automat	111,-	111,-	111,-	111,-	222,-	222,-	222,-
Bei Option Topper-Zipper wird die Matratze immer in Matratzendrell Bezug gefertigt, bitte Topperpreis 10 cm abnehmbar nach Wahl ergänzen. Der Topper nach Wahl wird dann fest mit der Matratze mit einem Zipper verbunden. Topper-Zipper nicht möglich für die Überlänge 220 cm.								
<b>Kombi-Kern für Matratze</b> , d.h. Kombikern sortenrein- 1 oder 2 verschiedene Härtegrade in einem Kern, die Matratze ist immer durchgehend.								
	Maße	90 cm	100 cm	120 cm	140 cm	160 cm	180 cm	200 cm
		-	-	-	-	77,-	77,-	77,-
* Wichtig: Transportsituation (Größe und Gewicht) mit dem Kunden abklären!								
<b>Option: Sensor-LED</b> - Set (2 St.). Bewegungsgesteuertes LED-Licht unter dem Bed, mit verschiedene Anbauvarianten.								
	Maße	90 cm	100 cm	120 cm	140 cm	160 cm	180 cm	200 cm
		155,-	155,-	155,-	155,-	155,-	155,-	155,-
<b>Hinweis:</b> In Kombination mit Fuß höhe 2,5cm nicht möglich.								

# Typen- und Preisliste

GLOBAL BELINA

SCHRITT 2: TOPPER



## Topper-Auswahl

**Topper - 10 cm, ohne Heftung, Keder, abnehmbar. Kernhöhe ca. 6 cm.**

Topper (Hülle - Kern)	80 cm	90 cm	100 cm	120 cm	140 cm	160 cm	180 cm	200 cm
Visco, 10 cm	587,-	598,-	610,-	620,-	634,-	656,-	696,-	773,-
Supersoft, 10 cm	587,-	598,-	610,-	620,-	634,-	656,-	696,-	773,-
Talalay, 10 cm	1 060,-	1 076,-	1 094,-	1 108,-	1 126,-	1 147,-	1 173,-	1 254,-

**Topper - 16 cm, ohne Heftung, Keder, abnehmbar:**

Topper (Hülle - Kern)	80 cm	90 cm	100 cm	120 cm	140 cm	160 cm	180 cm	200 cm
Visco/TTF/Talalay	969,-	1 076,-	1 183,-	1 262,-	1 340,-	1 494,-	1 657,-	1 821,-
Supersoft/TTF/Talalay, 16 cm	917,-	1 017,-	1 118,-	1 199,-	1 272,-	1 411,-	1 569,-	1 724,-
Visco/TTF/Supersoft, 16 cm	767,-	852,-	937,-	993,-	1 062,-	1 179,-	1 312,-	1 443,-

Topper Hülle aus weichem Polyester-Viskose-Jersey Stoff (61% Polyester, 39% Viskose).  
Füllung aus Polyester- Airella.

ERLÄUTERUNGEN:

Aufpreis für Länge 210/220 cm +10% / 20%

Ab 160 cm sind die Topper mit 4 seitigen Reißverschluss. Ansonsten 3-seitig.

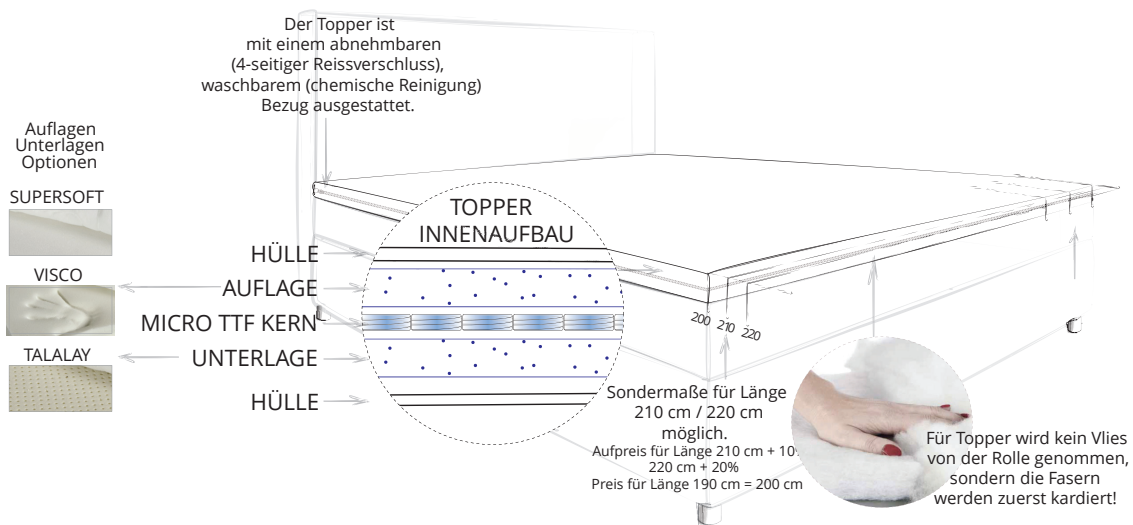
Option:

**BLOCKER**<sup>TM</sup>  
electrosmog protector

80 cm	90 cm	100 cm	120 cm	140 cm	160 cm	180 cm	200 cm
89,-	103,-	113,-	137,-	162,-	186,-	210,-	232,-

**Eigenschaften zum Schutz gegen Elektro-Smog:**

- Schützt Ihren Körper - Verhilft zu einem tiefen Schlaf - Verhindert Stress - Schützt die Struktur der Zellmembranen
- Schützt vor chronischen Krankheiten - Verhindert Kopfschmerzen - Schützt die Haut vor Alterung



Ohne Heftung, Keder, abnehmbar:



**SCHRITT 3: KOPFTEIL**

**GLOBAL BELINA**



**Kopfteil HB01 KTW**



- Gepolstertes Kopfteil
- Höhe ca 120 / 130 / 140 cm, bodenstehend
- Tiefe ca 10 cm
- Kopfteilbreite bündig
- Rückseite mit Möbelstoff bezogen
- Höhenkürzung möglich in 5cm Schritt bis Minimalhöhe 100cm, Aufpreis196,- €

Maße	90 cm	100 cm	120 cm	140 cm	160 cm	180 cm	200 cm	220 cm
H 120	489,-	507,-	521,-	539,-	569,-	602,-	652,-	701,-
H 130	517,-	531,-	549,-	565,-	598,-	634,-	684,-	737,-
H 140	569,-	587,-	602,-	624,-	656,-	701,-	753,-	814,-

**Kopfteil HB02 KTX**



- Gepolstertes Kopfteil
- Höhe ca 120 / 130 / 140 cm, bodenstehend
- Tiefe ca 10 cm
- Kopfteilbreite bündig
- Rückseite mit Möbelstoff bezogen / Knöpfe mit Möbelstoff
- Höhenkürzung möglich in 5cm Schritt bis Minimalhöhe 100cm, Aufpreis196,- €

Maße	90 cm	100 cm	120 cm	140 cm	160 cm	180 cm	200 cm	220 cm
H 120	1 163,-	1 183,-	1 205,-	1 250,-	1 292,-	1 334,-	1 377,-	1 421,-
H 130	1 221,-	1 244,-	1 264,-	1 314,-	1 357,-	1 399,-	1 447,-	1 490,-
H 140	1 347,-	1 367,-	1 395,-	1 441,-	1 490,-	1 540,-	1 593,-	1 643,-

**Kopfteil HB06 KTY**



- Gepolstertes Kopfteil
- Höhe ca 120 / 130 / 140 cm, bodenstehend
- Tiefe ca 8 cm
- Kopfteilbreite bündig
- Rückseite mit Möbelstoff bezogen
- Höhenkürzung möglich in 5cm Schritt bis Minimalhöhe 100cm, Aufpreis196,- €

Maße	90 cm	100 cm	120 cm	140 cm	160 cm	180 cm	200 cm	220 cm
H 120	694,-	711,-	727,-	769,-	814,-	856,-	898,-	943,-
H 130	727,-	747,-	765,-	808,-	856,-	898,-	943,-	991,-
H 140	801,-	824,-	840,-	888,-	943,-	991,-	1 038,-	1 088,-

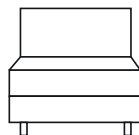
**Kopfteil HB07 KTZ**



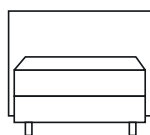
- Gepolstertes Kopfteil
- Höhe ca 120 / 130 / 140 cm, bodenstehend
- Tiefe ca 15 cm
- Kopfteilbreite bündig
- Rückseite mit Möbelstoff bezogen
- 5 Reihen Knöpfe mit Möbelstoff
- Höhenkürzung möglich in 5cm Schritt bis Minimalhöhe 100cm, Aufpreis196,- €

Maße	90 cm	100 cm	120 cm	140 cm	160 cm	180 cm	200 cm	220 cm
H 120	1 217,-	1 250,-	1 284,-	1 349,-	1 413,-	1 480,-	1 546,-	1 613,-
H 130	1 278,-	1 312,-	1 349,-	1 413,-	1 484,-	1 554,-	1 621,-	1 692,-
H 140	1 405,-	1 441,-	1 484,-	1 554,-	1 635,-	1 710,-	1 785,-	1 861,-

**2 VERSCHIEDENE KOMBINATIONS-MÖGLICHKEITEN**



**Bündig:**  
Bsp. 160x200cm Bett + 160cm Kopfteil



**Überstehend:**  
Bsp. 160x200cm Bett + 180cm Kopfteil

Für ein überstehendes Kopfteil einfach die nächst grössere Größe bestellen.



# Typen- und Preisliste

GLOBAL BELINA

SCHRITT 4: FÜßE/EXTRAS













## Füße Holz

Füße	Höhe	Set 4	Set 4+4		Füße	Höhe	Set 4	Set 4+4	
<b>K</b> Holz Schwarz	ca 10 cm	40,-	75,-		<b>TW-i*</b> Holz Schwarz	ca 10 cm	83,-	117,-	
<b>BU3</b> Eiche hell	ca 10 cm	40,-	75,-		<b>TW*</b> Eiche Hell	ca 10 cm	83,-	117,-	
<b>BU4</b> Eiche Wenge	ca 10 cm	40,-	75,-		<b>TW2*</b> Eiche Wenge	ca 10 cm	83,-	117,-	
<b>CD5*</b> Holz Schwarz	ca 15 cm	141,-	182,-		<b>Schwebefüße</b>				
<b>CD2*</b> Eiche Wenge	ca 15 cm	141,-	182,-		<b>SF 2.5</b> SF Kunststoff Schwarz	ca 2,5 cm	12,-	24,-	
<b>CD4*</b> Eiche hell	ca 15 cm	141,-	182,-		<b>SF 7.5</b> SF Kunststoff Schwarz	ca 7,5 cm	30,-	61,-	
<b>AL5*</b> Holz Schwarz	ca 19 cm	220,-	268,-		<b>SF 10</b> Säule Holz Schwarz	ca 10 cm	34,-	69,-	
<b>AL2*</b> Eiche Wenge	ca 19 cm	220,-	268,-		<b>SF 15</b> Säule Holz Schwarz	ca 15 cm	40,-	81,-	
<b>AL4*</b> Eiche hell	ca 19 cm	220,-	268,-		<b>Schwebesockel</b> Holz Schwarz	ca 7,5 cm	127,-	254,-	
<b>I-7</b> Eiche hell	ca 12 cm	57,-	95,-						
<b>I-13</b> Eiche Wenge	ca 12 cm	57,-	95,-						
<b>I-11</b> Holz Schwarz	ca 12 cm	57,-	95,-						
<b>I-1</b> Eiche hell	ca 16 cm	61,-	113,-						
<b>I-14</b> Eiche Wenge	ca 16 cm	61,-	113,-						
<b>I-5</b> Holz Schwarz	ca 16 cm	61,-	113,-						

- Set 4+4 - sichtbare Aussenfüße und schwarze Innenfüße

\* Eckfüße in Kombination mit Klett-Boxhülle Premium (KHP) sind ca. 2.5 cm zurückversetzt.

## Typen- und Preisliste

SCHRITT 4: FÜßE/EXTRAS					GLOBAL BELINA
					+
Füße Metall					
Füße	Höhe	Set 4	Set 4+4		
<b>SV7</b> Metall Chrom	ca 12 cm	157,-	196,-		
<b>SV2</b> Metall Gold	ca 12 cm	157,-	196,-		
<b>SV12</b> Nickelschwarz	ca 12 cm	157,-	196,-		
<b>SV1</b> Metall Chrom	ca 19 cm	186,-	228,-		
<b>SV11</b> Metall Gold	ca 19 cm	186,-	228,-		
<b>SV8</b> Nickelschwarz	ca 19 cm	186,-	228,-		
<b>BD*</b> Nickelschwarz	ca 7 cm	117,-	147,-		
<b>AE*</b> Schwarz matt	ca 12 cm	157,-	196,-		
<b>RY1</b> Schwarz matt	ca 12 cm	139,-	176,-		
<b>RY2</b> Nickelschwarz	ca 12 cm	139,-	176,-		
<b>CA1*</b> Schwarz matt	ca 19 cm	208,-	252,-		
<b>CA2*</b> Nickelschwarz	ca 19 cm	208,-	252,-		
<b>CA3*</b> Chrom	ca 19 cm	208,-	252,-		

- Set 4+4 - sichtbare Aussenfüße und schwarze Innenfüße

\* Eckfüße in Kombination mit Klett-Boxhuse Premium (KHP) sind ca. 2.5 cm zurückversetzt.



# Typen- und Preisliste

GLOBAL BELINA

SCHRITT 5: BEIMÖBEL



## Nachttische

	Preis	
<p><b>Nachttisch Hangö</b> Korpus in Stoff mit Glasplatte Fuss Holz schwarz 45 x 60 x 45cm (BxHxT)</p>	369,-	
<p><b>Iniö</b> Nachttisch Eiche hell furniert / wenge furniert 50 x 58 x 40 cm (BxHxT)</p>	561,-	
<p><b>Iniö</b> Nachttisch Eiche schwarz furniert 50 x 58 x 40 cm (BxHxT)</p>	561,-	
<p><b>Barrel</b> Nachttisch rund Eiche hell geölt / Eiche wenge matt lackiert 46 x 55 x 46 cm (BxHxT)</p>	1 365,-	
<p><b>Barrel</b> Herrenkommode rund, 7 Schubladen Eiche hell geölt / Eiche wenge matt lackiert 46 x 107 x 46 cm (BxHxT)</p>	2 136,-	
<p><b>Kommode Bergen</b> Eiche hell geölt / Eiche wenge matt lackiert 3 Schubladen, Fussgestell Metall schwarz, 106x79x45 (BxHxT) - Braucht Wandmontage</p>	1 714,-	
<p><b>Herrenkommode Bergen</b> Eiche hell geölt / Eiche wenge matt lackiert 5 Schubladen, Fussgestell Metall schwarz, 45 x 112 x 45 cm (BxHxT) - Braucht Wandmontage</p>	1 593,-	
<p><b>Nachttisch Bergen</b> Eiche hell geölt / Eiche wenge matt lackiert 2 Schubladen, Fussgestell Metall schwarz, 45 x 58 x 45 cm (BxHxT) - Braucht Wandmontage</p>	943,-	

SCHRITT 5: BEIMÖBEL

GLOBAL BELINA









Zubehör				
	Preise Bettbänke ohne Füße	Breite 103 cm	Breite 123 cm	Breite 143 cm
	<p><b>Flat (KTW)</b></p> <p>Bettbank Fix Höhe 25cm, Tiefe 45cm                      Bettbank inkl. Staubox Höhe 25cm, Tiefe 47cm                      Bettbank inkl. Staubox Höhe 35cm, Tiefe 47cm                      Bettbank inkl. Staubox Höhe 52cm, Tiefe 47cm</p>	<p>493,-                      725,-                      767,-                      838,-</p>	<p>509,-                      745,-                      787,-                      864,-</p>	<p>525,-                      769,-                      814,-                      892,-</p>
	<p><b>Classic (KTX)</b></p> <p>Bettbank Fix Höhe 25cm, Tiefe 45cm                      Bettbank inkl. Staubox Höhe 27cm, Tiefe 47cm                      Bettbank inkl. Staubox Höhe 37cm, Tiefe 47cm                      Bettbank inkl. Staubox Höhe 54cm, Tiefe 47cm</p>	<p>626,-                      908,-                      953,-                      1 026,-</p>	<p>648,-                      935,-                      983,-                      1 058,-</p>	<p>666,-                      965,-                      1 011,-                      1 090,-</p>
	<p><b>Chesterfield (KTZ)</b></p> <p>Bettbank inkl. Staubox Höhe 29cm, Tiefe 47cm                      Bettbank inkl. Staubox Höhe 39cm, Tiefe 47cm                      Bettbank inkl. Staubox Höhe 55cm, Tiefe 47cm</p>	<p>937,-                      983,-                      1 058,-</p>	<p>967,-                      1 011,-                      1 090,-</p>	<p>995,-                      1 042,-                      1 120,-</p>

Bild Option Staubox



**Bettbankhöhe + Fushöhe = Gesamthöhe**  
 weitere Füße Set 4 verfügbar gemäss Preiliste Füße

<b>I</b> Eiche hell	ca 24 cm	<b>67,-</b>	
<b>I-12</b> Eiche Wenge	ca 24 cm	<b>67,-</b>	
<b>I-6</b> Holz Schwarz	ca 24 cm	<b>67,-</b>	

# Typen- und Preisliste

GLOBAL BELINA

SCHRITT 5: BEIMÖBEL

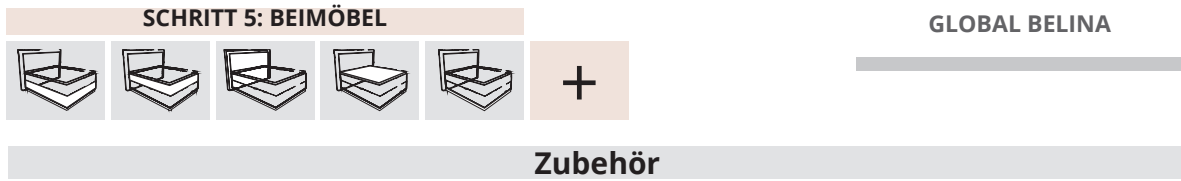


## Zubehör

### Deko-Kissen

<p><b>Deko-Quadratkissen 40 x 40 cm</b> Hülle mit Reißverschluss. Füllung: Dunella® 30% Polyethylen 70% Polyester</p>	48,-	
<p><b>Deko-Quadratkissen 51 x 51 cm</b> Hülle mit Reißverschluss. Füllung: Dunella® 30% Polyethylen 70% Polyester</p>	59,-	
<p><b>Deko-Quadratkissen 65 x 65 cm</b> Hülle mit Reißverschluss. Füllung: Dunella® 30% Polyethylen 70% Polyester</p>	69,-	
<p><b>Deko-Kissen-Set 5-teilig</b> 3 St. 35 x 35 cm und 2 St. 40 x 60 cm Hülle mit Reißverschluss. Füllung: Dunella® 30% Polyethylen 70% Polyester</p>	139,-	
<p><b>Deko-Kissen Ruudi 50 x 50 cm</b> Hülle mit Reißverschluss. Füllung: Dunella® 30% Polyethylen 70% Polyester</p>	131,-	
<p><b>Deko-Kissen Ruudi 65 x 65 cm</b> Hülle mit Reißverschluss. Füllung: Dunella® 30% Polyethylen 70% Polyester</p>	139,-	
<p><b>Deko-Kissen Liina 40 x 65 cm</b> Absatzstoff immer angeben. Hülle mit Reißverschluss. Füllung: Dunella® 30% Polyethylen 70% Polyester</p>	95,-	
<p><b>Deko-Rechteckkissen 50 x 70 cm (2er Set)</b> Hülle mit Reißverschluss. Füllung: Dunella® 30% Polyethylen 70% Polyester</p>	162,-	
<p><b>Rollkissen</b> Durchmesser: ca 20 cm Breite 65 / 75 / 85 / 95 cm</p>	168,-	

Typen- und Preisliste



**Spannbettuch** 97% gekämmte Baumwolle, 3% Elasthan

Spannbett-Tuch für konventionelle Boxspring-Betten  
 Splitt-Spannbett-Tuch für Motor-Boxspring-Betten

140 cm	160 cm	180 cm	200 cm	240 cm
79,-	91,-	105,-	113,-	125,-
-	113,-	127,-	139,-	-



Optimiert für Sjöholm Topper.  
 Können für Bettlängen von 200 cm bis 220 cm flexibel verwendet werden.



**Spannbettuch Topper-Zipper**  
**H.43 cm**

97% gekämmte Baumwolle, 3% Elasthan

80 cm	90 cm	100 cm	140 cm	160 cm	180 cm	200 cm
79,-	79,-	79,-	101,-	113,-	123,-	135,-





# Boxspringbettenprogramm

