



Boxspringbetten

Natura Home Alpin Luxe

ZR. 718658 – Preis- und Typenliste Stand 16.07.2024

<https://natura-einrichten.de>

Produktinformation

Bitte unbedingt diese Produktinformation, Gebrauchs- und Pflegeanleitungen beachten! Für Schäden, die durch Nichtbeachtung entstehen, kann keine Garantie/ Gewährleistung übernommen werden.

Für Planungsmodelle gilt generell:

Ein sorgfältiges Aufmaß ist Voraussetzung für eine exakte Montage und Ausrichtung der Möbel. Bitte bedenken Sie, dass Böden, Wände, Decken usw. nicht ganz gerade sind.

Bei Funktionsmöbeln ist es besonders wichtig vor Ingebrauchnahme die Produktbeschreibung zu lesen.

Produktbezeichnung: Boxspringbett

Modellbezeichnung: Natura Home Alpin Luxe

Konstruktiver Aufbau / Materialien: Bettensystem
- Kopfteil
- Box
- Matratze
-Topper

Ausführungsvarianten / ca. Maße: lt. Typenplan individuell planbar

Art der Polsterung: Festgepolstert

Bezugsmaterialien: Eine Vielzahl von Stoffen und Lederqualitäten.
Bitte beachten Sie, dass es zwischen Stoff- und Lederbezügen zu unterschiedlich großen Zuschnittsflächen kommen kann!

Achtung: Sonne und Licht verändern im Laufe der Zeit und je nach Standort der Produkte die Farbe des Stoffes oder Leders.

Besonderheiten: gegen Aufpreis: motorische Verstellung

Technische Informationen:

Gestell / Kopfteil: siehe Typenplan

Aufbau Unterbau: Unterfederung: 7-Zonen Tonnentaschenfederkern

Matratze: verschiedene Ausführungen - siehe Typenplan

Topper: verschiedene Ausführungen - siehe Typenplan

Füße: Massivholzsockelleiste, schwebende Optik

Achtung: Um den Fußboden vor Kratzer zu schützen, bitten wir Sie darauf zu achten, dass der jeweilige Fußboden geschützt wird durch gesondertes Unterlegen unter die Standardfußvarianten des Herstellers.

Schadstoffgeprüft: Die Produkte entsprechen gesetzlichen Vorschriften. Einhaltung der deutschen Schadstoffnorm nach ChemG/Chem. Verbots V, der Gefahrstoffverordnung sowie etwaiger Unbedenklichkeitsbescheinigungen werden bei Anfrage vorgelegt.

Garantie: Ihre 5-Jahres-Möbelgarantie (EMV-Möbelgarantie) erhalten Sie durch eine 3-jährige Anschluss-Garantie, die lückenlos an Ihre gesetzliche zweijährige Gewährleistung anschließt. Art und Umfang dieser Garantie gem. separater Garantiebedingungen.

Pflege und Unterhalt

Reinigungs- und Pflegeanleitung:

(siehe Qualitätspass – unbedingt beachten)

Die Unterhaltspflege ist gleichzusetzen mit der täglichen Körperpflege des Menschen. Bei der regelmäßigen Unterhaltspflege werden Verschmutzungen, die durch den täglichen Gebrauch entstehen, beseitigt (Hausstaub, Krümel, Fusseln, etc.) und zwar durch regelmäßiges Absaugen (geringe Saugleistung) mit einem normalen Haushaltsstaubsauger mit Polsterdüse. Bei Velours- und Flachgewebe unbedingt eine Düse mit weichen Bürsten verwenden und in Strichrichtung arbeiten. Anschließend mit einer weichen Bürste abbürsten (z. B. Kleiderbürste). Ab und zu sollte der Bezug mit einem feuchten Ledertuch abgewischt werden. Die Feuchtigkeit hält die Fasern elastisch und wirkt sich so positiv auf deren Langlebigkeit aus. Keinesfalls Mikrofasertücher oder Dampfreiniger verwenden!

Flecken entfernt man am besten sofort, unmittelbar nach dem Entstehen.

Wichtig ist, dass verschüttete Flüssigkeiten sofort mit einem saugfähigen Küchenpapier oder Tuch abgetupft werden – nicht reiben! Dann können sie gar nicht erst in das Gewebe eindringen. Viele Stoffe unserer Kollektion sind durch Ausrüstung fleckengeschützt, das heißt, Flüssigkeiten dringen nicht sofort in das Gewebe ein, sondern sind meist durch ein saugfähiges Tuch oder Papier zu beseitigen.

Achtung: Niemals auf der Stelle reiben und immer erst die Herstelleranweisungen am Produkt beachten.

Die Oberflächeninstandsetzung ist grundsätzlich die Arbeit des autorisierten Fachhandels.

Lederpflege:

Damit Polstermöbel lange Zeit schön bleiben, müssen sie regelmäßig gereinigt und gepflegt werden. Lederpflege erfordert wenig Aufwand. Es ist empfehlenswert, neben der normalen Unterhaltspflege (leichtes Absaugen und gelegentliches Abwischen mit einem feuchten Tuch) das Leder je nach Nutzung ein- bis zweimal pro Jahr mit speziell geeigneten Reinigungsprodukten zu säubern und entsprechend geeignetem Lederpflegemittel gemäß Gebrauchsanweisungen zu behandeln. Reinigen Sie am besten immer ganze Teile großflächig von Naht zu Naht.

Bitte nicht mit ungeeigneten Mitteln wie z. B. Schuhcreme, Bohnerwachs oder Kosmetik experimentieren!

Beanspruchte Stellen am Nubuk-Lederbezug können mit weicher Bürste, Nubuk-Pad oder Schaumstoffschwamm wieder aufgeraut werden.

Stoffpflege:

Einige ganz besonders hochwertige Materialien unserer angebotenen Stoffkollektion haben eigene Pflegeanleitungen, die es unbedingt zu beachten gilt. Bitte bewahren Sie die Anleitungen zusammen mit diesen Möbeln und dem Kaufvertrag auf.

Holz/Massivholz:

Die Unterhaltspflege ist gleichzusetzen mit der täglichen Körperpflege des Menschen. Das heißt, hier werden Verschmutzungen, die durch den täglichen Gebrauch entstehen, beseitigt. Wichtig ist, dass verschüttete Flüssigkeiten (z. B. Fruchtsäfte) sofort mit einem saugfähigen Küchenpapier oder Tuch abgetupft – nicht gerieben! – werden, damit sie gar nicht erst in die Oberfläche eindringen können.

Bitte nicht auf der Stelle reiben, keine silikonhaltigen Möbelpflegemittel verwenden und versuchen Sie niemals Schadstellen mit Lösungsmitteln zu entfernen (z. B. Fleckenentferner, Terpentin, Benzin).

Zur Langzeitpflege benutzen Sie am besten entsprechendes Spezial Öl bzw. Wachs. Vor der Pflege muss gereinigt werden, damit die Oberfläche die Pflegemittel aufnehmen kann. Verwenden Sie es zum Auffrischen vor oder nach der Heizperiode, aber höchstens ein- bis zweimal im Jahr - nur empfohlene Mittel. Bei der Glas- und Spiegelreinigung dürfen fettlösliche Glasreinigungsmittel nicht mit geölte Oberflächen in Kontakt kommen.

Achten Sie bitte darauf, dass auf den hochwertigen Möbeloberflächen keine heißen, schweren, scharfkantigen, säurehaltigen oder feuchten Gegenstände abgestellt werden, die Druckstellen oder Ränder verursachen. Verschüttete säurehaltige Flüssigkeiten wie Fruchtsäfte und Alkohol bitte sofort abtupfen und nicht eindringen lassen. Niemals mit größerem Druck auf der Stelle reiben.

Damit Ihre Möbel lange Zeit schön bleiben, müssen sie regelmäßig gepflegt werden. Diese Oberflächenpflege erfordert wenig Aufwand: regelmäßiges Staubwischen mit einem weichen, trockenen Tuch oder feuchten Leder in Faserrichtung des Holzes ist völlig ausreichend. Man kann bei Flecken dem Wasser auch etwas Naturseife zugeben. Aber Vorsicht bei Spülmitteln mit bleichenden Zusätzen (z. B. Zitrone)! Auch keinesfalls Reinigungsmittel, Putzmittel oder gar Schleifmittel verwenden.

Die Oberflächeninstandsetzung ist grundsätzlich die Arbeit des autorisierten Fachhandels.

Modellbedingte / warentypische Eigenschaften

Boxspring Matratzensystem:

Die Bezeichnung Boxspring heißt übersetzt „gefederte Box“. Boxspringbetten hatten Ihre frühe Entwicklung in den USA und erfreuen sich heute in Europa und gerade auch in Deutschland immer größerer Beliebtheit. Der Unterbau besteht aus einer Box und unterschiedlichen Federkernkombinationen. Der Boxspringbettenaufbau besteht meist aus zwei voneinander getrennten, und übereinander liegenden Federsystemen.

Darauf kann wahlweise ein „Topper“ in unterschiedlichen Qualitäten gelegt werden. Ziel der Boxspringsysteme ist, durch einen höheren Matratzenaufbau die Stützebene, Dämpfungsebene und Druckverteilung je nach Person, Gewicht und Größe zu optimieren. Hier gibt es mittlerweile ein großes Angebot und auch eine Vielzahl an Qualitätsunterschieden. Damit Sie für sich persönlich das Richtige finden, ist eine ausführliche fachliche Beratung mit Liegeproben empfehlenswert.

Federholzrahmen/Lattenroste:

Hier sollte auf jeden Fall eine Abstimmung zwischen Matratze, Federrahmen und Bettanlage, sowie dem Nutzer erfolgen.

Eine gute Schlafstätte ist der wichtigste Garant für einen erholsamen Schlaf.

Lassen Sie sich fachmännisch beraten

Matratzen:

Wie man sich bettet, so liegt und schläft man, sagt ein altes Sprichwort.

Deshalb sind diese Informationen für Ihr persönliches Wohlbefinden sehr nützlich.

Etwa ein Drittel unseres Lebens verbringt der Mensch mit Schlafen, der Tankstelle für unser Wohlbefinden und unser Immunsystem.

Deshalb ist die Qualität der richtigen Matratze besonders wichtig. Dazu gehören natürlich auch der Bettrahmen, der passende Lattenrost und eine angenehme Bettwäsche.

Die gesamte Bettanlage und der Schlafraum sollten individuell auf den Menschen abgestimmt sein.

Dann muss jede Person für sich entscheiden und je nach Körpergröße, Gewicht, Schlafverhalten (z.B. Seiten oder Rückenschläfer) und Beeinträchtigungen (z.B. Hohlkreuz oder Rückenschmerzen) die einzelnen Materialien auswählen. Wer leicht oder viel schwitzt sollte auf gute Feuchtigkeitsregulierung achten.

Vor allem in den Sommermonaten kann der Mensch über Nacht 1 bis 2 Liter Flüssigkeit abgeben. Auch sonst müssen Matratzen aus qualitäts- und hygienischen Gründen regelmäßig gewendet und gelüftet werden und spätestens nach 7 bis 10 Jahren erneuert werden.

Regelmäßiges Drehen und Wenden ist nötig, um Wellen- und Muldenbildungen vorzubeugen. Die Luftfeuchtigkeit im Schlafzimmer sollte ca. 60% nicht übersteigen, um Schimmel oder Stockfleckenbildung zu vermeiden.

Auch bei Bettkästen ist auf ausreichende Be- und Entlüftung zu achten.

Zum gesunden Schlaf gehört, dass der Schlafplatz nicht zu warm ist und ausreichend Sauerstoff vorhanden ist.

Lederarten und Eigenschaften:

Lederbezüge sind nicht nur Gewähr für eine lange Lebensdauer, sie repräsentieren auch Schönheit und Eleganz der Natur. Leder ist ein Naturprodukt, mit allen seinen natürlichen Eigenschaften. Jede Haut hat deshalb ihre individuelle Beschaffenheit. Zeckenbisse, Gabelstiche usw. sind warentypische Naturmerkmale. Sie garantieren die Echtheit und sind kein Produktsachmangel. Gerade bei Ledern sollten Sie auf Qualität achten, dann bekommen Sie nämlich weiche, geschmeidige, atmungsaktive Lederarten. (Qualität hat, wie immer, auch bei Leder seinen Preis.) Hochwertiges Leder ist so gefärbt, dass sich die Farbe um jede einzelne Faser legt und alle natürlichen Merkmale sichtbar lässt. Für eine Polstergarnitur werden fünf bis sieben Häute verarbeitet.

Die Tiere haben unter unterschiedlichen Bedingungen gelebt, keine Haut gleicht der anderen, wodurch Struktur- und Farbabweichungen sowie Natur- und Wachstumsmerkmale entstehen, die naturbedingt sind. Diese Lebenszeichnungen beeinträchtigen weder den Wert, noch die Haltbarkeit, sie machen aus jedem Möbel ein Unikat.

Bedenken Sie immer, dass auch Leder durch starke Lichteinwirkung, insbesondere Sonne, ausbleichen und dauerhafte Nähe zu eingeschalteten Heizkörpern das Leder austrocknet und es porös und brüchig macht. Abhilfe: Für Beschattung bzw. Luftbefeuchter sorgen, da dieses Klima auch für Menschen schädlich ist.

Modellbedingte / warentypische Eigenschaften

Stoffarten und Eigenschaften:

Der Bezug ist wie das Gesicht des Polstermöbels, die Entscheidung Stoff oder Leder beeinflusst die Optik und die Gebrauchseigenschaften entscheidend. Ihr persönliches Wohlbefinden sollte die Hauptrolle spielen, testen Sie all unsere Modelle. Ihr Einrichtungsberater ist Ihnen bei der Beantwortung Ihrer Fragen sehr gerne behilflich.

Der Preis eines Stoffes sagt nicht zwangsläufig etwas über seine Robustheit und Langlebigkeit aus. Sondern kann Ausdruck anderer Qualitätskriterien sein, wie z. B. der Exklusivität und Eleganz der verwendeten Materialien (Seide), der Raffinesse des Druck- oder Webverfahrens, des hohen ästhetischen Wertes oder der extremen Feinheit. Polstermöbel werden im Durchschnitt vier Stunden pro Tag genutzt. Legt man pro Woche nur 6 Tage zugrunde und errechnet die Sitzdauer in einem Jahr, so kommt man auf die unglaubliche Zahl von 1248 Stunden. (Quelle: Stiftung Warentest) Während dieser Zeit müssen Polstermöbel hohe Gewichtsbelastungen, Scheuerbewegungen und andere Einflüsse wie Licht, Wärme, Staub etc. aushalten, möglichst ohne, dass sie dabei ihre Funktions- und Gebrauchstauglichkeit verlieren.

Die Qualität der verwendeten Materialien, die Intensität der Nutzung sowie Tabakrauch, Schweiß oder sonstige Körperabsonderungen, natürlicher Verschleiß und Ihr Pflegeverhalten bestimmen somit in hohem Maße, wie lange die Freude an den Möbeln währt. Häusliche Jeansträger müssen wissen, dass grobe Jeansstoffe mit derben Nähten der Feind feingewebter Polsterbezüge (und Autositz) sind und abfärben, ebenso wie nicht farbechte Textilien. Klettbänder, Haustiere mit scharfen Krallen müssen von Polstermöbeln ferngehalten werden.

Legere Polsterung:

(Faltenbildung)Die von uns bevorzugte „legere Polsterung“ (im Gegensatz zur straffen Polsterung wie bei Stilmöbeln) ist an ihrer Anschmiegsamkeit zu erkennen. Die Polsterung ist weicher und der Bezug nicht glatt, damit man „im Sofa“ und nicht „auf dem Sofa“ sitzt. Eine optisch wellige Oberfläche auf Sitz, Rücken und Armlehnen stellt keinen Qualitätsmangel dar, sondern ist modellbedingt gewollt, um optimalen Sitzkomfort zu gewährleisten. Unsere losen Sitz- und Rückenkissen gehören nach Gebrauch aufgeschüttelt. Um die Flächen nach der Benutzung zu glätten, sollten modellbedingt die Sitz- und Rückenkissen nach außen gestrichen, geklopft oder geschüttelt werden.

Sitzhärteunterschiede:

Der Sitzkomfort innerhalb einer Polstergruppe kann differieren. Oft ist es konstruktiv und formbedingt nicht möglich, jedes verwendete Element mit gleicher Unterfederung auszustatten (z. B. bei Eckelementen, Funktionsbauteilen, Verwandlungselementen, Anstellhockern, unterschiedlichen geometrischen Grundformen, Abschlusselementen etc.). Das ist warentypisch und Standard bei industrieller Fertigung. Es ist auch nicht auszuschließen, dass der Eindruck unterschiedlicher Sitzhärten entsteht, obwohl die Polsterungen einheitlich sind. (Schaumstoff kann innerhalb seines Raumgewichts technisch Toleranzen von plus/minus 10 % aufweisen).

Wellenbildung:

Beim so genannten „Einsitzen“ (Lieblingsplatz) verändert sich die Sitzhärte. Sie wird weicher in Abhängigkeit von Art und Dauer der Benutzung. Dies ist ein normaler Prozess, den jede Polsterung durchläuft. Um gleichmäßige Sitzhärten zu erzielen, ist es wichtig, die Sitzpositionen von Zeit zu Zeit zu ändern. Sonst kann es zu einseitiger Mulden- und Faltenbildung (Lieblingsplatz) kommen. Richtlinie: Je stärker das Bezugsmaterial und größer die verpolsterte Fläche, umso größer ist die Neigung zur Falten- und Muldenbildung. Unterstützt wird diese Entwicklung dadurch, dass Leder sich unter Einfluss von Körpergewicht mehr oder minder dehnen und dadurch „Wellen“ bilden. Diese optische Veränderung hat auf Gebrauch, Funktion und Lebensdauer keinen Einfluss und stellt keinen Sachmangel dar. Darüber informiert verbraucherverständlich und eingehend auch die Stiftung Warentest – „Möbel kaufen“

Funktionen:

Funktionssofas, Relaxliegen (Kompromissmöbel/ kein Bettersatz), Ruhe- oder TVSessel, Sofas mit ausklappbaren Armlehnen oder höhenverstellbaren Rücken benötigen Beschläge mit komplizierten Verstellmechaniken. Damit diese Technik auf Dauer zuverlässig funktioniert, ist ihre sorgfältige Handhabung sehr wichtig. Bei Verwandlungssofas und Verwandlungsliegen müssen die ausziehbaren Teile am besten in der Mitte – oder rechts und links gleichmäßig angefasst und bedient werden. So können die Beschläge nicht durch einseitige Handhabung verzogen oder beschädigt werden. Ausklappbare Fußteile bei Relaxsesseln oder Wallfreefunktionen dürfen nicht als Sitzplatz genutzt werden. Funktionsteile benötigen einen gewissen Spielraum. Leichte Maßveränderungen durch die Dicke der Bezugsmaterialien sind unumgänglich.

Lichtechtheit:

Als Lichtechtheit bezeichnet man die Resistenz eines Stoffes gegenüber der Einwirkung von Licht (insbesondere Sonnenschein, Tageslicht, Halogen-Beleuchtung). Kunstfasern und dunklere Farbtöne erreichen höhere Lichtechtheiten als Naturfasern und hellere brillante Farben. Die Verfärbung des Materials unter Einfluss von Licht ist bei Möbelstoffen nicht zu verhindern. Die Urgewalt der Sonne verändert alle Materialien! Besondere Vorsicht ist deshalb in hellen Südzimmern mit viel Glas geboten. Insbesondere bei Sonnenschein sollten Vorhänge oder Jalousien geschlossen werden, da sonst viele Stoffe/ Bezugsmaterialien oder natur belassene Leder schon nach wenigen Wochen an den beschienenen Stellen Farbabweichungen

Modellbedingte / warentypische Eigenschaften

aufweisen.

Farbabweichungen:

Geringfügige Farbtoleranzen zwischen dem beim Kauf vorliegenden Muster und der Lieferung sind möglich. Das gilt insbesondere bei Naturfasern und Leder. Aus farbtechnischen Gründen kann für eine absolute Farbgleichheit keine Garantie übernommen werden, insbesondere bei Nachbestellungen empfiehlt sich eine Abklärung im Einzelfall nach Muster.

Anfärbungen:

Bei hellen Stoff- oder Lederbezügen treten mitunter Anfärbungen auf, die durch nicht farbechte Textilien, z. B. von dunklen Jeansstoffen, T-Shirts oder ähnlichen verursacht werden. Wenn Jeansstoffe selbst nach mehrmaligem Waschen noch Farbabreibungen auf dem Bezugsstoff hinterlassen, handelt es sich nachweislich um einen Mangel des Bekleidungsstoffes und liegt nicht in der Qualität des Möbelstoffes (Bezugsmaterialies) begründet.

Reibechtheit:

Als Reibechtheit bezeichnet man die Widerstandsfähigkeit der Farbe von Möbelstoffen oder Leder gegenüber dem Abreiben oder Anfärben an andere trockene oder feuchte Textilien. In der Regel erreichen helle Farben höhere Reibechtheiten als dunklere Töne. Zur Reinigung sollten Sie ausschließlich destilliertes Wasser verwenden und mit einem weißen, weichen, sauberen Tuch vorsichtig reiben, immer großflächig von Naht zu Naht, leicht und ohne viel Druck und niemals nur auf der Stelle (Farbabrieb und Ränder)! Bitte keine Mikrofasertücher und Dampfreiniger verwenden. > siehe auch unsere diversen Pflegeanleitungen für Bezüge

Gebrauchslüster:

Der Gebrauchslüster oder „Sitzspiegel“ entsteht bei samtigen Stoffen, wie Velours und eventuell Mikrofasern, indem sich Flor durch den Druck bei der Benutzung flachlegt und so je nach Lichteinfall einen anderen optischen „Eindruck“ hervorruft (z. B. hell/dunkel oder matt/glänzend Effekt). Diese optische Veränderung hat auf Gebrauch, Funktion und Lebensdauer keinen Einfluss und stellt keinen Sachmangel dar.

Falten/ Muldenbildung:

Die von uns bevorzugte „legere Polsterung“ (im Gegensatz zur straffen Polsterung wie bei Stilmöbeln) ist an ihrer Anschmiegsamkeit zu erkennen. Die Polsterung ist weicher und der Bezug ist nicht straff gespannt. Eine modellbedingte oder gestalterisch gewünschte Faltenbildung ist warentypisch, die Abzeichnung bei Steppmatten oder –kissen sind design- oder konstruktionsbedingt. Beim so genannten „Einsitzen“ (Lieblingsplatz) verändert sich in Abhängigkeit von Art und Nutzungsdauer auch die Sitzhärte, ein normaler Prozess, den jede Polsterung durchläuft. Um gleichmäßige Sitzhärten zu erzielen, ist es daher wichtig, die Sitzpositionen von Zeit zu Zeit zu ändern. Je größer die verpolsterte Fläche, umso größer ist die Neigung zu einseitiger Mulden- und Faltenbildung (Stiftung Warentest). Achtung: Das Modell ist bewusst leger verarbeitet. Faltenbildung ist daher gewollt.

Modellvarianten

Boxspringbett Alpin Luxe - Liegefläche ca. 180x200 cm, Stoff, Graubeige

Bestellnr: VZ LX50+LX04 - TSE – Artikel Nr.: 141711



Ausführung:

- Bezug: TSE21 (SG 8)
- Liegefläche: 180x200cm geteilt
- bestehend aus:
- Boxunterbau LX50
- Holzart: Wildeiche natur 400 geölt
- mit Kopfhaupt LX04 (Höhe 120cm)
- Massivholzsockelleiste (10cm)
- inkl. 2 Stk. Matratzen Natura Alpin Luxe TF1000

Beschreibung:

- Hauptfarbe/-material: Graubeige, Stoff
- Füße/Beine/Gestell: Schwebeoptik
- Kopfteil: mit Massivholzumrandung
- Bezug: 100% Polyester
- Matratze: Tencel Doppeltuch, Hochelastischer 7-Zonen Tonnentaschenfederkern. Die stützende Kaltschaum Zwischenschicht und einer durchlochtem 40mm Latexauflage auf der Liegeseite sorgen für einen angenehmen Liegekomfort und ein ausgewogenes Mikroklima.

Abmessungen:

- Liegefläche: 180x200cm

Maße: L 213 cm x B 190 cm x H 120 cm

Werbepreis: 5.799,00 EUR

Nachttisch Alpin Luxe - Wildeiche natur geölt

Bestellnr: NK 821 – Artikel Nr.: 141818

Ausführung:

- Holz: Wildeiche natur geölt 400

Beschreibung:

- Hauptfarbe/-material: Holzfarben, Wildeiche massiv, geölt

Merkmale:

- Anzahl Schubladen: 1 Pc
- Dämpfung Schubladen: Ja
- Selbsteinzug Schubladen: Ja

Maße: L 50 cm x B 47 cm x H 60 cm

Werbepreis: 1.299,00 EUR



Bettssystem NATURA ALPIN LUXE

Boxunterbau LX50 (3-seitig)



Holz/ Stoff/ Leder

Boxunterbau LX55 mit Motor (3-seitig)



Holz/ Stoff/ Leder


Die Größe 140x200 cm ist aus technischen Gründen nicht möglich!

Boxunterbau LX60 (3-seitig)



Stoff/Leder

Boxunterbau LX65 mit Motor (3-seitig)



Stoff/Leder

Die Größe 140x200 cm ist aus technischen Gründen nicht möglich!

Kopfhaupt LX01



Holz/ Stoff/ Leder

Kopfhaupt LX03



Stoff/Leder

Kopfhaupt LX04



Holz/ Stoff/ Leder

Kopfhaupt LX05



Stoff/Leder

VORZUGSVARIANTE 1

Bettssystem NATURA ALPIN LUXE

Boxunterbau LX50:

stoff- bzw. lederbezogen,
 Untergestell aus Plattenwerkstoff mit Polyätherschaumpolsterung,
 Bettseiten aus Massivholz,
 schwebende Optik,
 Holzarten: Wildeiche natur 400 geölt oder Wildkernbuche natur 105 geölt

gegen Aufpreis: restlichen Wildeiche Beiztöne gebeizt geölt lt. Beiztonkarte

Unterfederung:

7- Zonen Tonnentaschenfederkern

Kopfhaupt LX04:

stoff- bzw. lederbezogen,
 mit Polyätherschaumpolsterung und Polstervliesauflage,
 Füllung: Plattenwerkstoff,
 Höhe wählbar,
 Massivholzumrandung

Massivholzsockelleiste (10 cm)




Matratze Natura Alpin Luxe TF 1000

Hochelastischer 7-Zonen Tonnentaschenfederkern mit ca. 1000 Microfedern (bei 2 m2 Federkernfläche). Die stützende Kaltschaum Zwischenschicht und einer durchlochtem 40 mm Latexauflage auf der Liegeseite sorgen für einen angenehmen Liegekomfort und ein ausgewogenes Microklima.

Der elastische Tencel® Doppeltuchbezug ist mit einer feuchtigkeitsregulierenden und atmungsaktiven Klimahohlfaser versteppt. Durch 4- seitigen Reißverschluss abnehmbar und waschbar bis 60°C. Griffe erleichtern die tägliche Handhabung der Matratze. Matratze mit einer Liegeseite- ein Wenden ist nicht erforderlich.

Höhe: ca. 25 cm

Härte: H2 (mittelfest), H3 (fest) oder H4 (extra fest)



*PM-Ausführung preisgleich alle Maße sind Zirkamaße	Boxunterbau LX50 mit Kopfhaupt LX04 inkl. 2 Stk. MA Natura Alpin Luxe TF 1000 *			Boxunterbau LX50 mit Kopfhaupt LX04 inkl. 1 Stk. MA Natura Alpin Luxe TF 1000
	Liegefläche geteilt			Liegefläche im Ganzen
Liegefläche:	200x200	180x200	160x200	140x200
Breite:	210	190	170	150
Tiefe:	213	213	213	213
Höhe (BU/MA-Auflagehöhe):	41	41	41	41
Höhen bei KH wählbar*:	130; 120; 110			
alle TMD, TSE (Gr. 8)	6.231,-	5.989,-	5.917,-	5.062,-
Stoffgr. 5	7.045,-	6.778,-	6.697,-	5.722,-
Stoffgr. 8	7.069,-	6.794,-	6.713,-	5.742,-
Stoffgr. 12	7.101,-	6.825,-	6.741,-	5.767,-
Stoffgr. 13+16	7.168,-	6.889,-	6.803,-	5.827,-
Stoffgr. 18+20	7.172,-	6.893,-	6.806,-	5.833,-
Stoffgr. 22	7.199,-	6.919,-	6.830,-	5.855,-
Stoffgr. 30	7.208,-	6.926,-	6.839,-	5.865,-
Stoffgr. 40	7.304,-	7.016,-	6.926,-	5.949,-
Stoffgr. 45	7.401,-	7.110,-	7.016,-	6.033,-
Ledergr. B	7.715,-	7.416,-	7.294,-	6.270,-
Ledergr. C	7.796,-	7.492,-	7.367,-	6.341,-
Ledergr. D	7.879,-	7.573,-	7.442,-	6.408,-
Ledergr. F	8.029,-	7.716,-	7.574,-	6.535,-
Ledergr. G	8.212,-	7.888,-	7.736,-	6.689,-
Preis bei Stoffbeigabe	7.069,-	6.794,-	6.713,-	5.742,-
Stoffbedarf in m bei B 1,4 m	6,2	5,8	5,6	5,4

Alle Preise sind Unverbindliche Preisempfehlungen, ohne Lieferung und Montage, in Euro einschließlich der jeweils gültigen Mehrwertsteuer. Abweichungen in Struktur, Farbe, Form, Abmessungen, Gewicht sowie technische Änderungen gegenüber den Abbildungen und textlichen Angaben sind möglich und bleiben vorbehalten, soweit diese in der Natur der verwendeten Materialien liegen und handelsüblich sind. Alles ohne Deko, nur solange Vorrat reicht.

VORZUGSVARIANTE 2

Bettssystem NATURA ALPIN LUXE

Boxunterbau LX50:

stoff- bzw. lederbezogen,
 Untergestell aus Plattenwerkstoff mit Polyätherschaumpolsterung,
 Bettseiten aus Massivholz,
 schwebende Optik,
 Holzarten: Wildeiche natur 400 geölt oder Wildkernbuche natur 105 geölt

gegen Aufpreis: restlichen Wildeiche Beiztöne gebeizt geölt lt. Beiztonkarte

Unterfederung:

7- Zonen Tonnentaschenfederkern

Kopfhaupt LX01:


stoff- bzw. lederbezogen,
 mit Polyätherschaumpolsterung und Polstervliesauflage,
 Untergestell aus Plattenwerkstoff,
 Seitenteile aus Massivholz,
 Höhe wählbar,
 Ausführung: Rücken Futter



Massivholzsockelleiste (10 cm)

Matratze Natura Alpin Cool TF

Der druckentlastende 7-Zonen-Ergonomiekern (mit ca.1000 Microfedern bei 2m² Federkernfläche) mit seiner offenporigen Kaltschaum Auflage ermöglicht eine besonders körpergerechte Lagerung der Wirbelsäule auf höchstem Niveau. Innovative Klimakanäle im ergonomisch geschnittenen Innenkern der Matratze sorgen für eine feuchteregulierende Querventilation im Matratzenkern- für ein gesundes und trockenes Schlafklima während der Nacht. Aufgrund der gleichmäßigen und besonders komfortablen Druckverteilung über die gesamte Auflagefläche wird ein herausragender Liegekomfort erzielt - mögliche mechanische Weckreize werden reduziert. Mit Klimaregulierender Aqua Cool Ausrüstung – hilft Temperaturschwankungen auszugleichen. Aqua Cool bewirkt bei Bedarf einen kühlenden Effekt, indem es überschüssige Wärme aufnimmt, speichert – und zurückgibt, wenn diese gebraucht wird – für ein verbessertes Wohlfühlklima. Elastischer Doppeltuchbezug mit abnehmbaren 4-seitigem Reißverschluss (grün), waschbar bis 60°C. 4 Wendeschlaufen ermöglichen ein einfaches Drehen und Wenden der Matratze. Der hochwertige Doppeltuchbezug ist mit einer hautsympathischen Klimafaser versteppt und unterstützt die leistungsfähige Hygieneausstattung der Matratze. Der TENCEL®-Doppeltuchbezug überzeugt durch einen sehr angenehmen, flauschigen Griff und ist unempfindlich gegen Schmutz. TENCEL® besteht aus Cellulose - dem Hauptbestandteil pflanzlicher Zellen - und absorbiert im Vergleich zu herkömmlicher TENCEL® Faser noch mehr Feuchtigkeit - für ein trockenes Schlafklima und mehr Hygiene.



Gesamthöhe: ca. 25 cm
 Härte: H2 (mittel) oder H3 (fest)

PM-Ausführung preisgleich	Boxunterbau LX50 mit Kopfhaupt LX01 inkl. 2 Stk. MA Natura Alpin Cool TF			Boxunterbau LX50 mit Kopfhaupt LX01 inkl. 1 Stk. MA Natura Alpin Cool TF
	Liegefläche geteilt			Liegefläche im Ganzen
alle Maße sind Zirkamaße				
Liegefläche:	200x200	180x200	160x200	140x200
Breite:	223	203	183	163
Tiefe:	219	219	219	219
Höhe (BU/MA-Auflagehöhe):	41	41	41	41
Höhen bei KH wählbar*:	131; 121; 111			
alle TMD, TSE (Gr. 8)	5.494,-	5.289,-	5.234,-	4.799,-
Stoffgr. 5	6.195,-	5.973,-	5.906,-	5.169,-
Stoffgr. 8	6.219,-	5.991,-	5.924,-	5.185,-
Stoffgr. 12	6.251,-	6.022,-	5.954,-	5.213,-
Stoffgr. 13+16	6.320,-	6.086,-	6.014,-	5.274,-
Stoffgr. 18+20	6.324,-	6.090,-	6.018,-	5.278,-
Stoffgr. 22	6.352,-	6.116,-	6.047,-	5.300,-
Stoffgr. 30	6.362,-	6.123,-	6.054,-	5.309,-
Stoffgr. 40	6.457,-	6.217,-	6.139,-	5.394,-
Stoffgr. 45	6.555,-	6.310,-	6.233,-	5.480,-
Ledergr. B	6.787,-	6.535,-	6.435,-	5.665,-
Ledergr. C	6.870,-	6.615,-	6.510,-	5.737,-
Ledergr. D	6.954,-	6.694,-	6.588,-	5.808,-
Ledergr. F	7.111,-	6.839,-	6.722,-	5.938,-
Ledergr. G	7.293,-	7.014,-	6.889,-	6.099,-
Preis bei Stoffbeigabe	6.219,-	5.991,-	5.924,-	5.185,-
Stoffbedarf in m bei B 1,4 m	6,3	5,9	5,7	5,4

Alle Preise sind Unverbindliche Preisempfehlungen, ohne Lieferung und Montage, in Euro einschließlich der jeweils gültigen Mehrwertsteuer. Abweichungen in Struktur, Farbe, Form, Abmessungen, Gewicht sowie technische Änderungen gegenüber den Abbildungen und textlichen Angaben sind möglich und bleiben vorbehalten, soweit diese in der Natur der verwendeten Materialien liegen und handelsüblich sind. Alles ohne Deko, nur solange Vorrat reicht.

VORZUGSVARIANTE 3

Bettssystem NATURA ALPIN LUXE

Boxunterbau LX60:
stoff- bzw. lederbezogen,
Bettseiten mit Polyätherschaumpolsterung,
schwebende Optik

Unterfederung:
7- Zonen Tonnentaschenfederkern

Kopfhaupt LX03:
stoff- bzw. lederbezogen,
mit Polyätherschaumpolsterung und Polstervliesauflage,
Untergestell aus Plattenwerkstoff,
Höhe wählbar,
Ausführung: Rücken Futter

Massivholzsockelleiste (10 cm)



Matratze Natura Alpin TF 24 SL

7-Zonen Tonnentaschenfederkern mit ca. 1000 Microfedern (bei 2 m² Federkernfläche) und körperentlastender Schulter- und Beckenzone.
Die körpergerechte Kaltschaumauflage mit Wellenkonturschnitt sorgt für ein ausgeglichenes Mikroklima. Besonders für Personen geeignet, die ein flexibles punktelastisches Schlafsystem suchen.

Elastischer Doppeltuchbezug mit abnehmbaren 4-seitigem Reißverschluss, waschbar bis 60°C. 4 Wendeschlaufen ermöglichen ein einfaches Drehen und Wenden der Matratze. Der hochwertige Doppeltuchbezug ist mit einer hautsympathischen Klimafaser versteppt und unterstützt die leistungsfähige Hygieneausstattung der Matratze. Der TENCEL®-Doppeltuchbezug überzeugt durch einen sehr angenehmen, flauschigen Griff und ist unempfindlich gegen Schmutz. TENCEL® besteht aus Cellulose - dem Hauptbestandteil pflanzlicher Zellen - und absorbiert im Vergleich zu herkömmlicher TENCEL® Faser noch mehr Feuchtigkeit - für ein trockenes Schlafklima und mehr Hygiene.

Topper Natura Alpin Luxe LA

Der durchlochte 4 cm Latexkern, sorgt für gute Durchlüftung und hervorragende Körperanpassung.

Elastisches Doppeltuch abnehmbar mit 4-seitigem Zipp, versteppt mit Klimahohlfaser, waschbar bis 60°C Befestigung durch Haftreibung der beiden Bezüge. Keine weitere Befestigung notwendig.

Gesamthöhe: ca. 6 cm



*PM-Ausführung preisgleich	Boxunterbau LX60 mit Kopfhaupt LX03 inkl. 2 Stk. MA Natura Alpin TF 24 SL * und 1 Stk. Topper Natura Alpin Luxe LA			Boxunterbau LX60 mit Kopfhaupt LX03 inkl. 1 Stk. MA Natura Alpin TF 24 SL und 1 Stk. Topper Natura Alpin Luxe LA
	Liegefläche geteilt			Liegefläche im Ganzen
alle Maße sind Zirkamaße				
Liegefläche:	200x200	180x200	160x200	140x200
Breite:	208	188	168	148
Tiefe:	209	209	209	209
Höhe (BU/MA-Auflagehöhe):	41	41	41	41
Höhen bei KH wählbar*:	138; 128; 118; 108; 98; 88			
alle TMD, TSE (Gr. 8)	5.782,-	5.472,-	5.283,-	4.558,-
Stoffgr. 5	6.250,-	5.916,-	5.705,-	4.927,-
Stoffgr. 8	6.287,-	5.954,-	5.748,-	4.958,-
Stoffgr. 12	6.359,-	6.027,-	5.816,-	5.011,-
Stoffgr. 13+16	6.500,-	6.164,-	5.945,-	5.116,-
Stoffgr. 18+20	6.511,-	6.171,-	5.953,-	5.124,-
Stoffgr. 22	6.567,-	6.230,-	6.013,-	5.170,-
Stoffgr. 30	6.588,-	6.246,-	6.031,-	5.184,-
Stoffgr. 40	6.792,-	6.448,-	6.227,-	5.339,-
Stoffgr. 45	6.994,-	6.644,-	6.416,-	5.496,-
Ledergr. B	7.615,-	7.247,-	6.997,-	5.981,-
Ledergr. C	7.801,-	7.427,-	7.173,-	6.122,-
Ledergr. D	7.982,-	7.605,-	7.343,-	6.271,-
Ledergr. F	8.312,-	7.931,-	7.656,-	6.525,-
Ledergr. G	8.709,-	8.317,-	8.033,-	6.841,-
Preis bei Stoffbeigabe	6.287,-	5.954,-	5.748,-	4.958,-
Stoffbedarf in m bei B 1,4 m	12,4	12,1	11,8	9,6

VORZUGSVARIANTE 4

Bettssystem NATURA ALPIN LUXE

Boxunterbau LX50:

stoff- bzw. lederbezogen,
Untergestell aus Plattenwerkstoff mit Polyätherschaumpolsterung,
Bettseiten aus Massivholz,
schwebende Optik,
Holzarten: Wildeiche natur 400 geölt oder Wildkernbuche natur 105 geölt

gegen Aufpreis: restlichen Wildeiche Beiztöne gebeizt geölt lt. Beiztonkarte

Unterfederung:

7- Zonen Tonntaschenfederkern

Kopfhaupt LX01:

stoff- bzw. lederbezogen,
mit Polyätherschaumpolsterung und Polstervliesauflage,
Untergestell aus Plattenwerkstoff,
Seitenteile aus Massivholz,
Höhe wählbar,
Ausführung: Rücken Futter

Massivholzsockelleiste (10 cm)

Matratze Natura Alpin TF 17 SL

- Punktelastischer 7-Zonen Tonntaschenfederkern mit Vliesabdeckung,
- Beckenkomfortzone, Schulterkomfortzone, Lendenstützzone, Kopf- und Fußzone;
- Hochwertige Polyätherschaum-Ummantelung

- Stoff/ Lederbezogen mit beidseitigem Gradspiegel, beidseitig verstept mit feuchtigkeitsregulierender Klimahohlfaser

Bei dieser Matratze ist ein Topper von Vorteil!

- Höhe: ca. 19 cm
- Härte: H2 (mittelfest), H3 (fest) oder H4 (extra fest)



Topper Natura Alpin Luxe KS

Offenporige durchlochte Kaltschaumplatte. Sorgt für gute Durchlüftung und hervorragende Körperanpassung. Eine Seite mit Klimaregulierender Aqua Cool Ausrüstung – hilft Temperaturschwankungen auszugleichen. Aqua Cool bewirkt bei Bedarf einen kühlenden Effekt, indem es überschüssige Wärme aufnimmt, speichert – und zurückgibt, wenn diese gebraucht wird – für ein verbessertes Wohlfühlklima.

Elastisches Doppeltuch abnehmbar mit 4-seitigem Zipp, verstept mit Klimahohlfaser, waschbar bis 60°C Befestigung durch Hafreibung der beiden Bezüge. Keine weitere Befestigung notwendig.

Gesamthöhe: ca. 6 cm



PM-Ausführung preisgleich	Boxunterbau LX50 mit Kopfhaupt LX01 inkl. 2 Stk. MA Natura Alpin TF 17 SL und 1 Stk. Topper Natura Alpin Luxe KS			Boxunterbau LX50 mit Kopfhaupt LX01 inkl. 1 Stk. MA Natura Alpin TF 17 SL und 1 Stk. Topper Natura Alpin Luxe KS
	Liegefläche geteilt			Liegefläche im Ganzen
alle Maße sind Zirkamaße	200x200	180x200	160x200	140x200
Liegefläche:				
Breite:	223	203	183	163
Tiefe:	219	219	219	219
Höhe (BU/MA-Auflagehöhe):	41	41	41	41
Höhen bei KH wählbar*:	131; 121; 111			
alle TMD, TSE (Gr. 8)	5.548,-	5.230,-	5.121,-	4.463,-
Stoffgr. 5	6.571,-	6.199,-	6.066,-	5.302,-
Stoffgr. 8	6.627,-	6.249,-	6.116,-	5.335,-
Stoffgr. 12	6.713,-	6.334,-	6.200,-	5.393,-
Stoffgr. 13+16	6.892,-	6.508,-	6.370,-	5.509,-
Stoffgr. 18+20	6.902,-	6.518,-	6.380,-	5.516,-
Stoffgr. 22	6.982,-	6.596,-	6.461,-	5.564,-
Stoffgr. 30	7.002,-	6.613,-	6.478,-	5.582,-
Stoffgr. 40	7.253,-	6.863,-	6.719,-	5.746,-
Stoffgr. 45	7.513,-	7.118,-	6.975,-	5.915,-
Ledergr. B	8.093,-	7.691,-	7.525,-	6.379,-
Ledergr. C	8.306,-	7.901,-	7.730,-	6.532,-
Ledergr. D	8.520,-	8.110,-	7.938,-	6.681,-
Ledergr. F	8.913,-	8.491,-	8.308,-	6.956,-
Ledergr. G	9.387,-	8.958,-	8.767,-	7.294,-
Preis bei Stoffbeigabe	6.627,-	6.249,-	6.116,-	5.335,-
Stoffbedarf in m bei B 1,4 m	11,3	10,9	10,7	8,0

Alle Preise sind Unverbindliche Preisempfehlungen, ohne Lieferung und Montage, in Euro einschließlich der jeweils gültigen Mehrwertsteuer. Abweichungen in Struktur, Farbe, Form, Abmessungen, Gewicht sowie technische Änderungen gegenüber den Abbildungen und textlichen Angaben sind möglich und bleiben vorbehalten, soweit diese in der Natur der verwendeten Materialien liegen und handelsüblich sind. Alles ohne Deko, nur solange Vorrat reicht.

VORZUGSVARIANTE 5

Bettssystem NATURA ALPIN LUXE

Boxunterbau LX50:

stoff- bzw. lederbezogen,
Untergestell aus Plattenwerkstoff mit Polyätherschaumpolsterung,
Bettseiten aus Massivholz,
schwebende Optik,
Holzarten: Wildeiche natur 400 geölt oder Wildkernbuche natur 105 geölt

gegen Aufpreis: restlichen Wildeiche Beiztöne gebeizt geölt lt. Beiztonkarte

Unterfederung:

7- Zonen Tonnentaschenfederkern

Kopfhaupt LX01:

stoff- bzw. lederbezogen,
mit Polyätherschaumpolsterung und Polstervliesauflage,
Untergestell aus Plattenwerkstoff,
Seitenteile aus Massivholz,
Höhe wählbar,
Ausführung: Rücken Futter



Massivholzsockelleiste (10 cm)

Matratze Natura Alpin Luxe TF 1000


Hochelastischer 7-Zonen Tonnentaschenfederkern mit ca. 1000 Microfedern (bei 2 m² Federkernfläche). Die stützende Kaltschaum Zwischenschicht und einer durchlocherten 40 mm Latexauflage auf der Liegeseite sorgen für einen angenehmen Liegekomfort und ein ausgewogenes Mikroklima.

Der elastische Tencel® Doppeltuchbezug ist mit einer feuchtigkeitsregulierenden und atmungsaktiven Klimahohlfaser versteppt. Durch 4-seitigen Reißverschluss abnehmbar und waschbar bis 60°C.

Griffe erleichtern die tägliche Handhabung der Matratze. Matratze mit einer Liegeseite- ein Wenden ist nicht erforderlich.

Höhe: ca. 25 cm

Härte: H2 (mittelfest), H3 (fest) oder H4 (extra fest)



PM-Ausführung preisgleich alle Maße sind Zirkamaße	Boxunterbau LX50 mit Kopfhaupt LX01 inkl. 2 Stk. MA Natura Alpin Luxe TF 1000			Boxunterbau LX50 mit Kopfhaupt LX01 inkl. 1 Stk. MA Natura Alpin Luxe TF 1000
	Liegefläche geteilt			Liegefläche im Ganzen
Liegefläche:	200x200	180x200	160x200	140x200
Breite:	223	203	183	163
Tiefe:	219	219	219	219
Höhe (BU/MA-Auflagehöhe):	41	41	41	41
Höhen bei KH wählbar*:	131; 121; 111			
alle TMD, TSE (Gr. 8)	5.548,-	5.230,-	5.121,-	4.463,-
Stoffgr. 5	6.629,-	6.407,-	6.340,-	5.382,-
Stoffgr. 8	6.653,-	6.425,-	6.358,-	5.398,-
Stoffgr. 12	6.685,-	6.456,-	6.388,-	5.426,-
Stoffgr. 13+16	6.754,-	6.520,-	6.448,-	5.487,-
Stoffgr. 18+20	6.758,-	6.524,-	6.452,-	5.491,-
Stoffgr. 22	6.786,-	6.550,-	6.481,-	5.513,-
Stoffgr. 30	6.796,-	6.557,-	6.488,-	5.522,-
Stoffgr. 40	6.891,-	6.651,-	6.573,-	5.607,-
Stoffgr. 45	6.989,-	6.744,-	6.667,-	5.693,-
Ledergr. B	7.221,-	6.969,-	6.869,-	5.878,-
Ledergr. C	7.304,-	7.049,-	6.944,-	5.950,-
Ledergr. D	7.388,-	7.128,-	7.022,-	6.021,-
Ledergr. F	7.545,-	7.273,-	7.156,-	6.151,-
Ledergr. G	7.727,-	7.448,-	7.323,-	6.312,-
Preis bei Stoffbeigabe	6.653,-	6.425,-	6.358,-	5.398,-
Stoffbedarf in m bei B 1,4 m	6,3	5,9	5,7	5,4

Alle Preise sind Unverbindliche Preisempfehlungen, ohne Lieferung und Montage, in Euro einschließlich der jeweils gültigen Mehrwertsteuer. Abweichungen in Struktur, Farbe, Form, Abmessungen, Gewicht sowie technische Änderungen gegenüber den Abbildungen und textlichen Angaben sind möglich und bleiben vorbehalten, soweit diese in der Natur der verwendeten Materialien liegen und handelsüblich sind. Alles ohne Deko, nur solange Vorrat reicht. 13

VORZUGSVARIANTE 6

Bettssystem NATURA ALPIN LUXE

Boxunterbau LX50:

stoff- bzw. lederbezogen,
Untergestell aus Plattenwerkstoff mit Polyätherschaumpolsterung,
Bettseiten aus Massivholz,
schwebende Optik,
Holzarten: Wildeiche natur 400 geölt oder Wildkernbuche natur 105 geölt

gegen Aufpreis: restlichen Wildeiche Beiztöne gebeizt geölt lt. Beiztonkarte

Unterfederung:

7- Zonen Tonnetaschenfederkern

Kopfhaupt LX04:

stoff- bzw. lederbezogen,
mit Polyätherschaumpolsterung und Polstervliesauflage,
Füllung: Plattenwerkstoff,
Höhe wählbar,
Massivholzumrandung

Massivholzsockelleiste (10 cm)

Matratze Natura Alpin TF 17 SL

- Punktelastischer 7-Zonen Tonnetaschenfederkern mit Vliesabdeckung,
- Beckenkomfortzone, Schulterkomfortzone, Lendenstützzone, Kopf- und Fußzone;
- Hochwertige Polyätherschaum-Ummantelung

- Stoff/ Lederbezogen mit beidseitigem Gradspiegel, beidseitig versteppt mit feuchtigkeitsregulierender Klimahohlfaser

Bei dieser Matratze ist ein Topper von Vorteil!

- Höhe: ca. 19 cm
- Härte: H2 (mittelfest), H3 (fest) oder H4 (extra fest)



Topper Natura Alpin Luxe KS

Offenporige durchlochte Kaltschaumplatte. Sorgt für gute Durchlüftung und hervorragende Körperanpassung. Eine Seite mit Klimaregulierender Aqua Cool Ausrüstung – hilft Temperaturschwankungen auszugleichen. Aqua Cool bewirkt bei Bedarf einen kühlenden Effekt, indem es überschüssige Wärme aufnimmt, speichert – und zurückgibt, wenn diese gebraucht wird – für ein verbessertes Wohlfühlklima.

Elastisches Doppeltuch abnehmbar mit 4-seitigem Zipp, versteppt mit Klimahohlfaser, waschbar bis 60°C Befestigung durch Haftreibung der beiden Bezüge. Keine weitere Befestigung notwendig.

Gesamthöhe: ca. 6 cm



PM-Ausführung preisgleich	Boxunterbau LX50 mit Kopfhaupt LX04 inkl. 2 Stk. MA Natura Alpin Luxe TF 17 SL und 1 Stk. Topper Natura Alpin Luxe KS			Boxunterbau LX50 mit Kopfhaupt LX04 inkl. 1 Stk. MA Natura Alpin Luxe TF 17 SL und 1 Stk. Topper Natura Alpin Luxe KS
	Liegefläche geteilt			Liegefläche im Ganzen
alle Maße sind Zirkamaße				
Liegefläche:	200x200	180x200	160x200	140x200
Breite:	210	190	170	150
Tiefe:	213	213	213	213
Höhe (BU/MA-Auflagehöhe):	41	41	41	41
Höhen bei KH wählbar*:	130; 120; 110			
alle TMD, TSE (Gr. 8)	6.231,-	5.989,-	5.917,-	5.062,-
Stoffgr. 5	6.987,-	6.570,-	6.423,-	5.642,-
Stoffgr. 8	7.043,-	6.618,-	6.471,-	5.679,-
Stoffgr. 12	7.129,-	6.703,-	6.553,-	5.734,-
Stoffgr. 13+16	7.306,-	6.877,-	6.725,-	5.849,-
Stoffgr. 18+20	7.316,-	6.887,-	6.734,-	5.858,-
Stoffgr. 22	7.395,-	6.965,-	6.810,-	5.906,-
Stoffgr. 30	7.414,-	6.982,-	6.829,-	5.925,-
Stoffgr. 40	7.666,-	7.228,-	7.072,-	6.088,-
Stoffgr. 45	7.925,-	7.484,-	7.324,-	6.255,-
Ledergr. B	8.587,-	8.138,-	7.950,-	6.771,-
Ledergr. C	8.798,-	8.344,-	8.153,-	6.923,-
Ledergr. D	9.011,-	8.555,-	8.358,-	7.068,-
Ledergr. F	9.397,-	8.934,-	8.726,-	7.340,-
Ledergr. G	9.872,-	9.398,-	9.180,-	7.671,-
Preis bei Stoffbeigabe	7.043,-	6.618,-	6.471,-	5.679,-
Stoffbedarf in m bei B 1,4 m	11,2	10,8	10,6	8,0

Alle Preise sind Unverbindliche Preisempfehlungen, ohne Lieferung und Montage, in Euro einschließlich der jeweils gültigen Mehrwertsteuer. Abweichungen in Struktur, Farbe, Form, Abmessungen, Gewicht sowie technische Änderungen gegenüber den Abbildungen und textlichen Angaben sind möglich und bleiben vorbehalten, soweit diese in der Natur der verwendeten Materialien liegen und handelsüblich sind. Alles ohne Deko, nur solange Vorrat reicht.

Bettssystem NATURA ALPIN LUXE

Boxunterbau LX50

Boxunterbau:

stoff- bzw. lederbezogen,
Untergestell aus Plattenwerkstoff mit Polyätherschaumpolsterung,
Bettseiten aus Massivholz,
schwebende Optik,
Holzarten: Wildeiche natur 400 geölt oder Wildkernbuche natur 105 geölt

gegen Aufpreis: restlichen Wildeiche Beiztöne gebeizt geölt lt. Beiztonkarte

Unterfederung:

7- Zonen Tonnentaschenfederkern

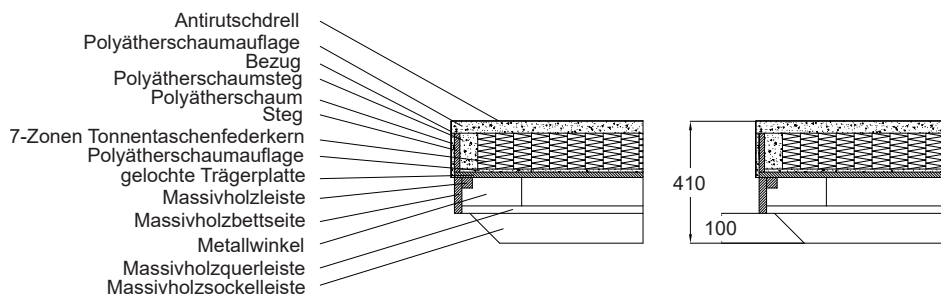
Massivholzsockelleiste (10 cm)



Aufpreis für restliche Wildeiche Beiztöne (gebeizt geölt): 255,-

Aufpreis für Sonderlänge 190 cm: +10 %
Aufpreis für Sonderlänge 210 cm: +15 %
Aufpreis für Sonderlänge 220 cm: +20 %

Querschnittansicht Boxunterbau LX50:



Boxunterbau LX50

3- seitig

alle Maße sind Zirkamaße

Liegefläche geteilt

Liegefläche im Ganzen

Liegefläche:	200x200	180x200	160x200	140x200
Breite:	204	184	164	144
Tiefe:	201	201	201	201
Höhe:	41	41	41	41
Matratzenauflagehöhe:	41	41	41	41
alle TMD, TSE (Gr. 8)	3.010,-	2.831,-	2.787,-	2.484,-
Stoffgr. 5	3.064,-	2.883,-	2.840,-	2.528,-
Stoffgr. 8	3.075,-	2.890,-	2.847,-	2.537,-
Stoffgr. 12	3.089,-	2.905,-	2.861,-	2.550,-
Stoffgr. 13+16	3.120,-	2.935,-	2.890,-	2.581,-
Stoffgr. 18+20	3.122,-	2.937,-	2.892,-	2.583,-
Stoffgr. 22	3.136,-	2.948,-	2.905,-	2.594,-
Stoffgr. 30	3.140,-	2.952,-	2.908,-	2.599,-
Stoffgr. 40	3.185,-	2.995,-	2.950,-	2.641,-
Stoffgr. 45	3.228,-	3.038,-	2.995,-	2.684,-
Ledergr. B	3.303,-	3.116,-	3.058,-	2.738,-
Ledergr. C	3.335,-	3.149,-	3.089,-	2.769,-
Ledergr. D	3.369,-	3.183,-	3.122,-	2.800,-
Ledergr. F	3.433,-	3.243,-	3.178,-	2.856,-
Ledergr. G	3.507,-	3.315,-	3.248,-	2.925,-
Preis bei Stoffbeigabe	3.075,-	2.890,-	2.847,-	2.537,-
Stoffbedarf in m bei B 1,4 m	2,9	2,7	2,7	2,7

Bettssystem NATURA ALPIN LUXE

Boxunterbau LX60

Boxunterbau:
stoff- bzw. lederbezogen,
Bettseiten mit Polyätherschaumpolsterung,
schwebende Optik

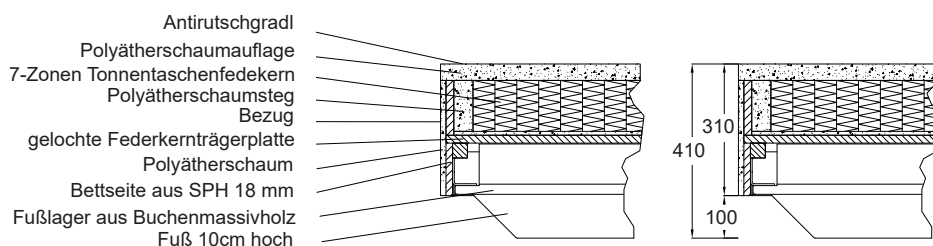
Unterfederung
7- Zonen Tonnentaschenfederkern

Massivholzsockelleiste (10cm)



Aufpreis für Sonderlänge 190 cm: +10 %
Aufpreis für Sonderlänge 210 cm: +15 %
Aufpreis für Sonderlänge 220 cm: +20 %

Querschnittansicht Boxunterbau LX60:



Boxunterbau LX60

3- seitig


alle Maße sind Zirkamaße

Liegefläche geteilt

Liegefläche im Ganzen

Liegefläche:	200x200	180x200	160x200	140x200
Breite:	204	184	164	144
Tiefe:	201	201	201	201
Höhe:	41	41	41	41
Matratzenauflagehöhe:	41	41	41	41
alle TMD, TSE (Gr. 8)	2.734,-	2.589,-	2.515,-	2.205,-
Stoffgr. 5	2.782,-	2.632,-	2.554,-	2.239,-
Stoffgr. 8	2.792,-	2.644,-	2.568,-	2.252,-
Stoffgr. 12	2.816,-	2.666,-	2.586,-	2.273,-
Stoffgr. 13+16	2.858,-	2.711,-	2.630,-	2.311,-
Stoffgr. 18+20	2.863,-	2.713,-	2.632,-	2.313,-
Stoffgr. 22	2.881,-	2.731,-	2.650,-	2.333,-
Stoffgr. 30	2.888,-	2.736,-	2.657,-	2.339,-
Stoffgr. 40	2.952,-	2.800,-	2.718,-	2.395,-
Stoffgr. 45	3.015,-	2.863,-	2.778,-	2.454,-
Ledergr. B	3.167,-	3.008,-	2.921,-	2.559,-
Ledergr. C	3.223,-	3.062,-	2.975,-	2.606,-
Ledergr. D	3.279,-	3.118,-	3.026,-	2.657,-
Ledergr. F	3.378,-	3.218,-	3.122,-	2.740,-
Ledergr. G	3.501,-	3.335,-	3.239,-	2.845,-
Preis bei Stoffbeigabe	2.792,-	2.644,-	2.568,-	2.252,-
Stoffbedarf in m bei B 1,4 m	3,8	3,7	3,6	3,5

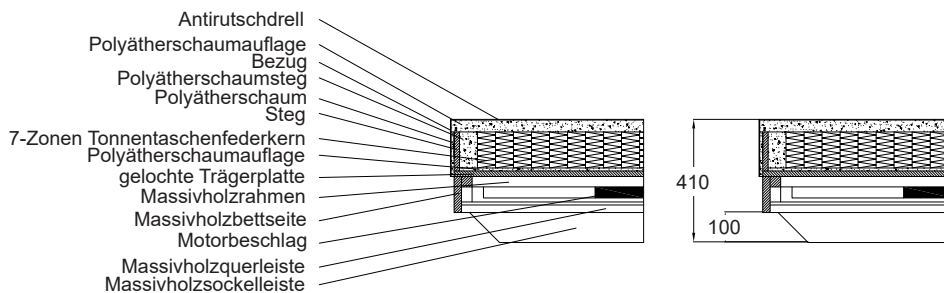
Bettssystem NATURA ALPIN LUXE

Aufpreis für Boxunterbau LX55 (mit Motor) statt LX50 3-seitig alle Maße sind Zirkamaße	Kopf- und Fußteil mit Kabelfernbedienung stufenlos verstellbar LX55 wird immer mit Matratzenbügel geliefert! Liegefläche geteilt	Boxunterbau LX55 mit Motor (3-seitig) 															
Liegefläche: Breite: Tiefe: Höhe: Matratzenauflagehöhe:	<table border="1"> <tr> <td>200x200</td> <td>180x200</td> <td>160x200</td> </tr> <tr> <td>204</td> <td>184</td> <td>164</td> </tr> <tr> <td>201</td> <td>201</td> <td>201</td> </tr> <tr> <td>41</td> <td>41</td> <td>41</td> </tr> <tr> <td>41</td> <td>41</td> <td>41</td> </tr> </table>	200x200	180x200	160x200	204	184	164	201	201	201	41	41	41	41	41	41	Die Größe 140x200 cm ist aus technischen Gründen nicht möglich!
200x200	180x200	160x200															
204	184	164															
201	201	201															
41	41	41															
41	41	41															
Preis	1.946,-	1.915,-	1.864,-														

Aufpreis für Funkfernbedienung und LED-Unterbettbeleuchtung (für beide Seiten): 257,-

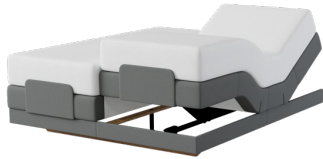
Aufpreis für restliche Wildeiche Beiztöne (gebeizt geölt): 255,-

Querschnittansicht Boxunterbau LX55:



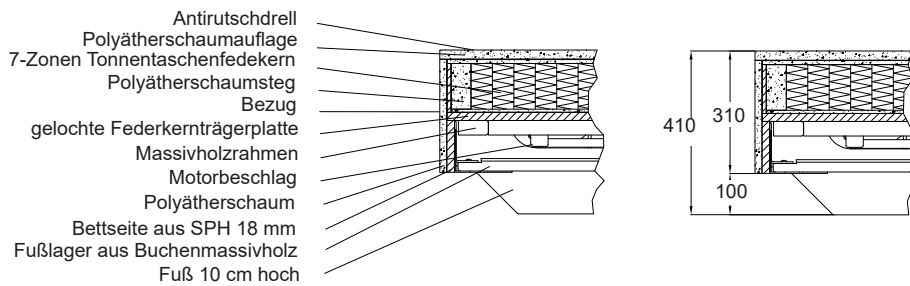
⚠ ACHTUNG! Die Sonderlängen 190 cm / 210 cm / 220 cm sind aus technischen Gründen nicht möglich!

Bettssystem NATURA ALPIN LUXE

Aufpreis für Boxunterbau LX65 (mit Motor) statt LX60 3-seitig alle Maße sind Zirkamaße	Kopf- und Fußteil mit Kabelfernbedienung stufenlos verstellbar LX65 wird immer mit Matratzenbügel geliefert! Liegefläche geteilt			Boxunterbau LX65 mit Motor (3-seitig) 
Liegefläche: Breite: Tiefe: Höhe: Matratzenauflagehöhe:	200x200 204 201 41 41	180x200 184 201 41 41	160x200 164 201 41 41	Die Größe 140x200 cm ist aus technischen Gründen nicht möglich!
Preis	1.946,-	1.915,-	1.864,-	


Aufpreis für Funkfernbedienung und LED-Unterbettbeleuchtung (für beide Seiten): 257,-


Querschnittansicht Boxunterbau LX65:



⚠ ACHTUNG! Die Sonderlängen 190 cm / 210 cm / 220 cm sind aus technischen Gründen nicht möglich!

Bettssystem NATURA ALPIN LUXE

Kopfhaupt LX01 stoff- bzw. lederbezogen, mit Polyätherschaumpolsterung und Polstervliesauflage, Untergestell aus Plattenwerkstoff, Seitenteile aus Massivholz, Ausführung: Rücken Futter					Holzarten: Wildeiche natur 400 geölt oder Wildkernbuche natur 105 geölt
	alle Maße sind Zirkamaße				* Bei Bestellung muss die gewünschte Kopfhaupthöhe angeführt werden! Ist auf der Bestellung keine Angabe bezüglich der Kopfhaupthöhe ersichtlich, erfolgt die Fertigung automatisch in der Höhe: 121 cm
für Liegefläche: Breite: Tiefe: Höhen wählbar*:	200x200 223 18 131; 121; 111	180x200 203 18	160x200 183 18	140x200 163 18	
alle TMD, TSE (Gr. 8)	1.498,-	1.455,-	1.432,-	1.369,-	
Stoffgr. 5	1.517,-	1.476,-	1.452,-	1.391,-	
Stoffgr. 8	1.530,-	1.487,-	1.463,-	1.398,-	
Stoffgr. 12	1.548,-	1.503,-	1.479,-	1.413,-	
Stoffgr. 13+16	1.586,-	1.537,-	1.510,-	1.443,-	
Stoffgr. 18+20	1.588,-	1.539,-	1.512,-	1.445,-	
Stoffgr. 22	1.602,-	1.554,-	1.528,-	1.456,-	
Stoffgr. 30	1.608,-	1.557,-	1.532,-	1.460,-	
Stoffgr. 40	1.658,-	1.608,-	1.575,-	1.503,-	
Stoffgr. 45	1.713,-	1.658,-	1.624,-	1.546,-	
Ledergr. B	1.870,-	1.805,-	1.763,-	1.677,-	
Ledergr. C	1.921,-	1.852,-	1.807,-	1.718,-	
Ledergr. D	1.971,-	1.897,-	1.852,-	1.758,-	
Ledergr. F	2.064,-	1.982,-	1.930,-	1.832,-	
Ledergr. G	2.172,-	2.085,-	2.027,-	1.924,-	
Preis bei Stoffbeigabe	1.530,-	1.487,-	1.463,-	1.398,-	
Stoffbedarf in m bei B 1,4 m	3,4	3,2	3,0	2,7	

Kopfhaupt LX03 stoff- bzw. lederbezogen, mit Polyätherschaumpolsterung und Polstervliesauflage, Untergestell aus Plattenwerkstoff, Ausführung: Rücken Futter					* Bei Bestellung muss die gewünschte Kopfhaupthöhe angeführt werden! Ist auf der Bestellung keine Angabe bezüglich der Kopfhaupthöhe ersichtlich, erfolgt die Fertigung automatisch in der Höhe: 128 cm
	alle Maße sind Zirkamaße				
für Liegefläche: Breite: Tiefe: Höhen wählbar*:	200x200 208 8 138; 128; 118; 108; 98; 88	180x200 188 8	160x200 168 8	140x200 148 8	
alle TMD, TSE (Gr. 8)	927,-	874,-	849,-	760,-	
Stoffgr. 5	937,-	883,-	855,-	769,-	
Stoffgr. 8	948,-	893,-	868,-	776,-	
Stoffgr. 12	968,-	912,-	886,-	790,-	
Stoffgr. 13+16	1.009,-	950,-	917,-	823,-	
Stoffgr. 18+20	1.011,-	951,-	919,-	827,-	
Stoffgr. 22	1.025,-	968,-	937,-	837,-	
Stoffgr. 30	1.031,-	971,-	940,-	841,-	
Stoffgr. 40	1.087,-	1.025,-	991,-	888,-	
Stoffgr. 45	1.148,-	1.080,-	1.042,-	935,-	
Ledergr. B	1.443,-	1.364,-	1.306,-	1.170,-	
Ledergr. C	1.503,-	1.420,-	1.358,-	1.217,-	
Ledergr. D	1.564,-	1.478,-	1.413,-	1.270,-	
Ledergr. F	1.675,-	1.584,-	1.510,-	1.360,-	
Ledergr. G	1.809,-	1.713,-	1.630,-	1.470,-	
Preis bei Stoffbeigabe	948,-	893,-	868,-	776,-	
Stoffbedarf in m bei B 1,4 m	3,4	3,2	3,0	2,7	

Bettssystem NATURA ALPIN LUXE

Kopfhaupt LX04

stoff- bzw. lederbezogen, mit Polyätherschaumpolsterung und Polstervliesauflage, Füllung: Plattenwerkstoff, Massivholzumrandung
Ausführung: Rücken Futter



Holzarten: Wildeiche natur 400 geölt oder Wildkernbuche natur 105 geölt

Aufpreis für restliche Wildeiche Beiztöne (gebeizt geölt): 161,-

* Bei Bestellung muss die gewünschte Kopfhaupthöhe angeführt werden! Ist auf der Bestellung keine Angabe bezüglich der Kopfhaupthöhe ersichtlich, erfolgt die Fertigung automatisch in der Höhe: 120 cm

alle Maße sind Zirkamaße

für Liegefläche:	200x200	180x200	160x200	140x200
Breite:	210	190	170	150
Tiefe:	12	12	12	12
Höhen wählbar*:	130; 120; 110			
alle TMD, TSE (Gr. 8)	1.906,-	1.816,-	1.780,-	1.706,-
Stoffgr. 5	1.933,-	1.847,-	1.809,-	1.731,-
Stoffgr. 8	1.946,-	1.856,-	1.818,-	1.742,-
Stoffgr. 12	1.964,-	1.872,-	1.832,-	1.754,-
Stoffgr. 13+16	2.000,-	1.906,-	1.865,-	1.783,-
Stoffgr. 18+20	2.002,-	1.908,-	1.866,-	1.787,-
Stoffgr. 22	2.015,-	1.923,-	1.877,-	1.798,-
Stoffgr. 30	2.020,-	1.926,-	1.883,-	1.803,-
Stoffgr. 40	2.071,-	1.973,-	1.928,-	1.845,-
Stoffgr. 45	2.125,-	2.024,-	1.973,-	1.886,-
Ledergr. B	2.364,-	2.252,-	2.188,-	2.069,-
Ledergr. C	2.413,-	2.295,-	2.230,-	2.109,-
Ledergr. D	2.462,-	2.342,-	2.272,-	2.145,-
Ledergr. F	2.548,-	2.425,-	2.348,-	2.216,-
Ledergr. G	2.657,-	2.525,-	2.440,-	2.301,-
Preis bei Stoffbeigabe	1.946,-	1.856,-	1.818,-	1.742,-
Stoffbedarf in m bei B 1,4 m	3,3	3,1	2,9	2,7

Kopfhaupt LX05

stoff- bzw. lederbezogen, mit Polyätherschaumpolsterung und Polstervliesauflage, Untergestell aus Plattenwerkstoff
Ausführung: Rücken Futter



* Bei Bestellung muss die gewünschte Kopfhaupthöhe angeführt werden! Ist auf der Bestellung keine Angabe bezüglich der Kopfhaupthöhe ersichtlich, erfolgt die Fertigung automatisch in der Höhe: 119 cm



alle Maße sind Zirkamaße

für Liegefläche:	200x200	180x200	160x200	140x200
Breite:	209	189	169	149
Tiefe:	8	8	8	8
Höhen wählbar*:	129; 119; 109			
alle TMD, TSE (Gr. 8)	1.317,-	1.283,-	1.258,-	1.194,-
Stoffgr. 5	1.335,-	1.300,-	1.275,-	1.210,-
Stoffgr. 8	1.346,-	1.311,-	1.286,-	1.219,-
Stoffgr. 12	1.364,-	1.329,-	1.299,-	1.233,-
Stoffgr. 13+16	1.398,-	1.360,-	1.331,-	1.261,-
Stoffgr. 18+20	1.400,-	1.364,-	1.333,-	1.264,-
Stoffgr. 22	1.414,-	1.378,-	1.346,-	1.277,-
Stoffgr. 30	1.418,-	1.384,-	1.349,-	1.280,-
Stoffgr. 40	1.470,-	1.431,-	1.394,-	1.324,-
Stoffgr. 45	1.525,-	1.479,-	1.440,-	1.366,-
Ledergr. B	1.765,-	1.707,-	1.651,-	1.550,-
Ledergr. C	1.814,-	1.753,-	1.693,-	1.590,-
Ledergr. D	1.863,-	1.798,-	1.734,-	1.626,-
Ledergr. F	1.951,-	1.881,-	1.810,-	1.696,-
Ledergr. G	2.060,-	1.980,-	1.903,-	1.781,-
Preis bei Stoffbeigabe	1.346,-	1.311,-	1.286,-	1.219,-
Stoffbedarf in m bei B 1,4 m	3,3	3,1	2,9	2,7

Bettssystem NATURA ALPIN LUXE

Matratzen

alle Maße sind Zirkumaße

Modell	Beschreibung	Größe	Preis
 <p>Natura Alpin KS24</p>	<p>Elastischer 7-Zonen Kaltschaummatratze mit 24 cm Wellenkonturschnittkern. Besonders atmungsaktiv und feuchtigkeitsableitend für ein gutes Schlafklima. Drucksensibler und punktelastischer Liegekomfort bei hoher Dauerelastizität.</p> <p>Elastischer Doppeltuchbezug mit abnehmbaren 4-seitigem Reißverschluss, waschbar bis 60°C. 4 Wendeschlaufen ermöglichen ein einfaches Drehen und Wenden der Matratze. Der hochwertige Doppeltuchbezug ist mit einer hautsympathischen Klimafaser versteppt und unterstützt die leistungsfähige Hygieneausstattung der Matratze. Der TENCEL®-Doppeltuchbezug überzeugt durch einen sehr angenehmen, flauschigen Griff und ist unempfindlich gegen Schmutz. TENCEL® besteht aus Cellulose - dem Hauptbestandteil pflanzlicher Zellen - und absorbiert im Vergleich zu herkömmlicher TENCEL® Faser noch mehr Feuchtigkeit - für ein trockenes Schlafklima und mehr Hygiene.</p> <p>Gesamthöhe: ca. 27 cm Härte: H2 (mittelfest) oder H3 (fest) oder H4 (extrafest) oder H5 (hart)</p>	80x200	816,-
		90x200	816,-
		100x200	816,-
		140x200	1.295,-
		160x200 (geteilt)	1.632,-
		180x200 (geteilt)	1.632,-
		200x200 (geteilt)	1.632,-
 <p>Natura Alpin TF24</p>	<p>7-Zonen Tonnentaschenfederkern mit ca. 1000 Microfedern (bei 2 m² Federkernfläche) und körperentlastender Schulter- und Beckenzone.</p> <p>Die körpergerechte Kaltschaumauflage mit Wellenkonturschnitt sorgt für ein ausgewogenes Mikroklima. Besonders für Personen geeignet, die ein flexibles punktelastisches Schlafsystem suchen.</p> <p>Elastischer Doppeltuchbezug mit abnehmbaren 4-seitigem Reißverschluss, waschbar bis 60°C. 4 Wendeschlaufen ermöglichen ein einfaches Drehen und Wenden der Matratze. Der hochwertige Doppeltuchbezug ist mit einer hautsympathischen Klimafaser versteppt und unterstützt die leistungsfähige Hygieneausstattung der Matratze. Der TENCEL®-Doppeltuchbezug überzeugt durch einen sehr angenehmen, flauschigen Griff und ist unempfindlich gegen Schmutz. TENCEL® besteht aus Cellulose - dem Hauptbestandteil pflanzlicher Zellen - und absorbiert im Vergleich zu herkömmlicher TENCEL® Faser noch mehr Feuchtigkeit - für ein trockenes Schlafklima und mehr Hygiene.</p> <p>Gesamthöhe: ca. 27 cm Härte: H2 (mittelfest) oder H3 (fest) oder H4 (extrafest) oder H5 (hart)</p>	80x200	794,-
		90x200	794,-
		100x200	794,-
		140x200	1.337,-
		160x200 (geteilt)	1.588,-
		180x200 (geteilt)	1.588,-
		200x200 (geteilt)	1.588,-

Für alle Matratzen Schaum gilt:

Aufpreis für Überlängen von 201 - 220 cm: + 20 %
Breiten über 140 cm nur auf Anfrage im Werk!



A: Auch Partnermatratzen möglich: Preis wie für zwei einzelne Matratzen!

PARTNERMATRATZE:
- 2 Stk. Matratzenkerne
- Doppeltuch-Bezug im Ganzen



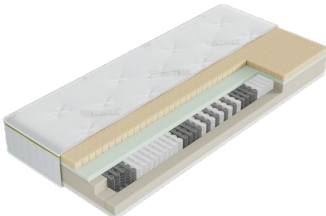
Für alle Matratzen Federkern gilt:

Aufpreis für Überlängen von 201 - 220 cm: + 30 %
Breiten über 140 cm nur auf Anfrage im Werk!

Bettssystem NATURA ALPIN LUXE

Matratzen

alle Maße sind Zirkamaße

Modell	Beschreibung	Größe	Preis		
 <p>Natura Alpin Cool KS</p>	<p>Der druckentlastende 7-Zonen-Ergonomiekern mit seiner offenporigen Kaltschaum Auflage ermöglicht eine besonders körpergerechte Lagerung der Wirbelsäule auf höchstem Niveau. Innovative Klimakanäle im ergonomisch geschnittenen Innenkern der Matratze sorgen für eine feuchteregulierende Querverteilung im Matratzenkern- für ein gesundes und trockenes Schlafklima während der Nacht. Aufgrund der gleichmäßigen und besonders komfortablen Druckverteilung über die gesamte Auflagefläche wird ein herausragender Liegekomfort erzielt - mögliche mechanische Weckreize werden reduziert. Mit Klimaregulierender Aqua Cool Ausrüstung – hilft Temperaturschwankungen auszugleichen. Aqua Cool bewirkt bei Bedarf einen kühlenden Effekt, indem es überschüssige Wärme aufnimmt, speichert – und zurückgibt, wenn diese gebraucht wird – für ein verbessertes Wohlfühlklima. Elastischer Doppeltuchbezug mit abnehmbaren 4-seitigem Reißverschluss (grün), waschbar bis 60°C. 4 Wendeschlaufen ermöglichen ein einfaches Drehen und Wenden der Matratze. Der hochwertige Doppeltuchbezug ist mit einer hautsympathischen Klimafaser versteppt und unterstützt die leistungsfähige Hygieneausstattung der Matratze. Der TENCEL®-Doppeltuchbezug überzeugt durch einen sehr angenehmen, flauschigen Griff und ist unempfindlich gegen Schmutz. TENCEL® besteht aus Cellulose - dem Hauptbestandteil pflanzlicher Zellen - und absorbiert im Vergleich zu herkömmlicher TENCEL® Faser noch mehr Feuchtigkeit - für ein trockenes Schlafklima und mehr Hygiene.</p> <p>Gesamthöhe: ca. 25 cm Härte: H2 (mittel) oder H3 (fest)</p>	80x200	738,-		
		90x200	738,-		
		100x200	738,-		
		140x200	1.148,-		
		160x200 (geteilt)	1.476,-		
		180x200 (geteilt)	1.476,-		
		200x200 (geteilt)	1.476,-		
		 <p>Natura Alpin Cool TF</p>	<p>Der druckentlastende 7-Zonen-Ergonomiekern (mit ca. 1000 Microfedern bei 2m² Federkernfläche) mit seiner offenporigen Kaltschaum Auflage ermöglicht eine besonders körpergerechte Lagerung der Wirbelsäule auf höchstem Niveau. Innovative Klimakanäle im ergonomisch geschnittenen Innenkern der Matratze sorgen für eine feuchteregulierende Querverteilung im Matratzenkern- für ein gesundes und trockenes Schlafklima während der Nacht. Aufgrund der gleichmäßigen und besonders komfortablen Druckverteilung über die gesamte Auflagefläche wird ein herausragender Liegekomfort erzielt - mögliche mechanische Weckreize werden reduziert. Mit Klimaregulierender Aqua Cool Ausrüstung – hilft Temperaturschwankungen auszugleichen. Aqua Cool bewirkt bei Bedarf einen kühlenden Effekt, indem es überschüssige Wärme aufnimmt, speichert – und zurückgibt, wenn diese gebraucht wird – für ein verbessertes Wohlfühlklima. Elastischer Doppeltuchbezug mit abnehmbaren 4-seitigem Reißverschluss (grün), waschbar bis 60°C. 4 Wendeschlaufen ermöglichen ein einfaches Drehen und Wenden der Matratze. Der hochwertige Doppeltuchbezug ist mit einer hautsympathischen Klimafaser versteppt und unterstützt die leistungsfähige Hygieneausstattung der Matratze. Der TENCEL®-Doppeltuchbezug überzeugt durch einen sehr angenehmen, flauschigen Griff und ist unempfindlich gegen Schmutz. TENCEL® besteht aus Cellulose - dem Hauptbestandteil pflanzlicher Zellen - und absorbiert im Vergleich zu herkömmlicher TENCEL® Faser noch mehr Feuchtigkeit - für ein trockenes Schlafklima und mehr Hygiene.</p> <p>Gesamthöhe: ca. 25 cm Härte: H2 (mittel) oder H3 (fest)</p>	80x200	807,-
				90x200	807,-
				100x200	807,-
140x200	1.250,-				
160x200 (geteilt)	1.614,-				
200x200 (geteilt)	1.614,-				
 <p>Natura Alpin Luxe TF1000</p>	<p>Hochelastischer 7-Zonen Tonnentaschenfederkern mit ca. 1000 Microfedern (bei 2 m2 Federkernfläche). Die stützende Kaltschaum Zwischenschicht und einer durchlochten 40 mm Latexauflage auf der Liegeseite sorgen für einen angenehmen Liegekomfort und ein ausgewogenes Mikroklima. Der elastische Tencel® Doppeltuchbezug ist mit einer feuchtigkeitsregulierenden und atmungsaktiven Klimahohlfaser versteppt. Durch 4-seitigen Reißverschluss abnehmbar und waschbar bis 60°C. Griffe erleichtern die tägliche Handhabung der Matratze. Matratze mit einer Liegeseite- ein Wenden ist nicht erforderlich.</p> <p>Höhe: ca. 25 cm Härte: H2 (mittelfest), H3 (fest) oder H4 (extra fest)</p>	80x200	1.024,-		
		90x200	1.024,-		
		100x200	1.024,-		
		140x200	1.463,-		
		160x200 (geteilt)	2.048,-		
		200x200 (geteilt)	2.048,-		

Für alle Matratzen Schaum gilt:

Aufpreis für Überlängen von 201 - 220 cm: + 20 %
Breiten über 140 cm nur auf Anfrage im Werk!



A: Auch Partnermatratzen möglich: Preis wie für zwei einzelne Matratzen!

PARTNERMATRATZE:
- 2 Stk. Matratzenkerne
- Doppeltuch-Bezug im Ganzen

Für alle Matratzen Federkern gilt:

Aufpreis für Überlängen von 201 - 220 cm: + 30 %
Breiten über 140 cm nur auf Anfrage im Werk!

Alle Preise sind Unverbindliche Preisempfehlungen, ohne Lieferung und Montage, in Euro einschließlich der jeweils gültigen Mehrwertsteuer. Abweichungen in Struktur, Farbe, Form, Abmessungen, Gewicht sowie technische Änderungen gegenüber den Abbildungen und textlichen Angaben sind möglich und bleiben vorbehalten, soweit diese in der Natur der verwendeten Materialien liegen und handelsüblich sind. Alles ohne Deko, nur solange Vorrat reicht.

Bettssystem NATURA ALPIN LUXE

Matratzen mit Stoffbezug

Matratze Natura Alpin TF 17 SL

- Punktelastischer 7-Zonen Tonnentaschenfederkern mit Vliesabdeckung,
- Beckenkomfortzone, Schulterkomfortzone, Lendenstützzone, Kopf- und Fußzone;
- Hochwertige Polyätherschaum-Ummantelung

- Stoff/ Lederbezogen mit beidseitigem Gradspiegel, beidseitig versteppt mit feuchtigkeitsregulierender Klimahohlfaser

Bei dieser Matratze ist ein Topper von Vorteil!

- Höhe: ca. 19 cm
- Härte: H2 (mittelfest), H3 (fest) oder H4 (extra fest)



alle Maße sind Zirkamaße	Liegefläche geteilt			Liegefläche im Ganzen		
	200x200 19	180x200 19	160x200 19	140x200 19	100x200 19	80/90x200 19
Liegefläche: Höhe:						
Stoffgr. 5	1.306,-	1.306,-	1.306,-	969,-	653,-	653,-
Stoffgr. 8	1.338,-	1.338,-	1.338,-	986,-	669,-	669,-
Stoffgr. 12	1.392,-	1.392,-	1.392,-	1.016,-	696,-	696,-
Stoffgr. 13+16	1.502,-	1.502,-	1.502,-	1.071,-	751,-	751,-
Stoffgr. 18+20	1.508,-	1.508,-	1.508,-	1.074,-	754,-	754,-
Stoffgr. 22	1.560,-	1.560,-	1.560,-	1.100,-	780,-	780,-
Stoffgr. 30	1.570,-	1.570,-	1.570,-	1.109,-	785,-	785,-
Stoffgr. 40	1.726,-	1.726,-	1.726,-	1.188,-	863,-	863,-
Stoffgr. 45	1.888,-	1.888,-	1.888,-	1.271,-	944,-	944,-
Ledergr. B	2.236,-	2.236,-	2.236,-	1.550,-	1.118,-	1.118,-
Ledergr. C	2.366,-	2.366,-	2.366,-	1.631,-	1.183,-	1.183,-
Ledergr. D	2.496,-	2.496,-	2.496,-	1.709,-	1.248,-	1.248,-
Ledergr. F	2.732,-	2.732,-	2.732,-	1.854,-	1.366,-	1.366,-
Ledergr. G	3.024,-	3.024,-	3.024,-	2.031,-	1.512,-	1.512,-
Preis bei Stoffbeigabe	1.338,-	1.338,-	1.338,-	986,-	669,-	669,-
Stoffbedarf in m bei B 1,4 m	5,0	5,0	5,0	2,6	2,5	2,5

Für alle Matratzen Federkern gilt:

Aufpreis für Überlängen von 201 - 220 cm: + 30 %
Breiten über 140 cm nur auf Anfrage im Werk!



A: Auch Partnermatratzen möglich: Preis wie für zwei einzelne Matratzen!

PARTNERMATRATZE:

- 2 Stk. Matratzenkerne
- Doppeltuch-Bezug im Ganzen

Bettssystem NATURA ALPIN LUXE

Matratzen mit Stoffbezug


Matratze Natura Alpin TF 18 SL

- Hochelastische Körperanpassung durch 7-Zonen-Micro- Tonnentaschenfederkern mit ca. 1000 Federn (bei 2 m² Federkernfläche).
 - Ein besonderes 3-D Klimagewebe sorgt zusammen mit der intelligenten Schnitttechnik der hochwertigen Kaltschaumauflage für eine ideale Durchlüftung und ein ausgewogenes Mikroklima.

- Stoff/ Lederbezogen mit beidseitigem Gradspiegel, beidseitig versteppt mit feuchtigkeitsregulierender Klimahohlfaser

Bei dieser Matratze ist ein Topper von Vorteil!

- Höhe: ca. 20 cm
 - Härte: H2 (mittelfest), H3 (fest) oder H4 (extra fest)



alle Maße sind Zirkamaße

Liegefläche geteilt

Liegefläche im Ganzen

Liegefläche: Höhe:	200x200 20	180x200 20	160x200 20	140x200 20	100x200 20	80/90x200 20
Stoffgr. 5	1.762,-	1.762,-	1.762,-	1.349,-	881,-	881,-
Stoffgr. 8	1.794,-	1.794,-	1.794,-	1.366,-	897,-	897,-
Stoffgr. 12	1.848,-	1.848,-	1.848,-	1.394,-	924,-	924,-
Stoffgr. 13+16	1.956,-	1.956,-	1.956,-	1.451,-	978,-	978,-
Stoffgr. 18+20	1.964,-	1.964,-	1.964,-	1.454,-	982,-	982,-
Stoffgr. 22	2.012,-	2.012,-	2.012,-	1.478,-	1.006,-	1.006,-
Stoffgr. 30	2.026,-	2.026,-	2.026,-	1.488,-	1.013,-	1.013,-
Stoffgr. 40	2.182,-	2.182,-	2.182,-	1.566,-	1.091,-	1.091,-
Stoffgr. 45	2.344,-	2.344,-	2.344,-	1.651,-	1.172,-	1.172,-
Ledergr. B	2.676,-	2.676,-	2.676,-	1.933,-	1.338,-	1.338,-
Ledergr. C	2.814,-	2.814,-	2.814,-	2.015,-	1.407,-	1.407,-
Ledergr. D	2.940,-	2.940,-	2.940,-	2.094,-	1.470,-	1.470,-
Ledergr. F	3.176,-	3.176,-	3.176,-	2.237,-	1.588,-	1.588,-
Ledergr. G	3.472,-	3.472,-	3.472,-	2.414,-	1.736,-	1.736,-
Preis bei Stoffbeigabe	1.794,-	1.794,-	1.794,-	1.366,-	897,-	897,-
Stoffbedarf in m bei B 1,4 m	5,0	5,0	5,0	2,6	2,5	2,5

Für alle Matratzen Federkern gilt:

Aufpreis für Überlängen von 201 - 220 cm: + 30 %
 Breiten über 140 cm nur auf Anfrage im Werk!



A: Auch Partnermatratzen möglich: Preis wie für zwei einzelne Matratzen!

PARTNERMATRATZE:
 - 2 Stk. Matratzenkerne
 - Doppeltuch-Bezug im Ganzen


Bettssystem NATURA ALPIN LUXE

Matratzen mit Stoffbezug

Matratze Natura Alpin TF 24 SL

7-Zonen Tonnentaschenfederkern mit ca. 1000 Microfedern (bei 2 m² Federkernfläche) und körperentlastender Schulter- und Beckenzone. Die körpergerechte Kaltschaumauflage mit Wellenkonturschnitt sorgt für ein ausgewogenes Mikroklima. Besonders für Personen geeignet, die ein flexibles punktelastisches Schlafsystem suchen.

Elastischer Doppeltuchbezug mit abnehmbaren 4-seitigem Reißverschluss, waschbar bis 60°C. 4 Wendeschlaufen ermöglichen ein einfaches Drehen und Wenden der Matratze. Der hochwertige Doppeltuchbezug ist mit einer hautsympathischen Klimafaser versteppt und unterstützt die leistungsfähige Hygieneausstattung der Matratze. Der TENCEL®-Doppeltuchbezug überzeugt durch einen sehr angenehmen, flauschigen Griff und ist unempfindlich gegen Schmutz. TENCEL® besteht aus Cellulose - dem Hauptbestandteil pflanzlicher Zellen - und absorbiert im Vergleich zu herkömmlicher TENCEL® Faser noch mehr Feuchtigkeit - für ein trockenes Schlafklima und mehr Hygiene.



alle Maße sind Zirkamaße Liegefläche: Höhe:	Liegefläche geteilt			Liegefläche im Ganzen		
	200x200 27	180x200 27	160x200 27	140x200 27	100x200 27	80/90x200 27
Stoffgr. 5	1.714,-	1.714,-	1.714,-	1.411,-	857,-	857,-
Stoffgr. 8	1.730,-	1.730,-	1.730,-	1.422,-	865,-	865,-
Stoffgr. 12	1.758,-	1.762,-	1.762,-	1.440,-	879,-	881,-
Stoffgr. 13+16	1.816,-	1.816,-	1.816,-	1.474,-	908,-	908,-
Stoffgr. 18+20	1.820,-	1.820,-	1.820,-	1.476,-	910,-	910,-
Stoffgr. 22	1.844,-	1.844,-	1.844,-	1.492,-	922,-	922,-
Stoffgr. 30	1.852,-	1.852,-	1.852,-	1.496,-	926,-	926,-
Stoffgr. 40	1.936,-	1.936,-	1.936,-	1.548,-	968,-	968,-
Stoffgr. 45	2.014,-	2.014,-	2.014,-	1.599,-	1.007,-	1.007,-
Ledergr. B	2.188,-	2.188,-	2.188,-	1.744,-	1.094,-	1.094,-
Ledergr. C	2.258,-	2.258,-	2.258,-	1.791,-	1.129,-	1.129,-
Ledergr. D	2.322,-	2.322,-	2.322,-	1.836,-	1.161,-	1.161,-
Ledergr. F	2.442,-	2.442,-	2.442,-	1.917,-	1.221,-	1.221,-
Ledergr. G	2.582,-	2.582,-	2.582,-	2.018,-	1.291,-	1.291,-
Preis bei Stoffbeigabe	1.730,-	1.730,-	1.730,-	1.422,-	865,-	865,-
Stoffbedarf in m bei B 1,4 m	5,2	5,2	5,2	3,4	2,6	2,6

Für alle Matratzen Federkern gilt:

Aufpreis für Überlängen von 201 - 220 cm: + 30 %
Breiten über 140 cm nur auf Anfrage im Werk!



A: Auch Partnermatratzen möglich: Preis wie für zwei einzelne Matratzen!

PARTNERMATRATZE:
- 2 Stk. Matratzenkerne
- Doppeltuch-Bezug im Ganzen


Bettssystem NATURA ALPIN LUXE

Matratzen mit Stoffbezug

Matratze Natura Alpin KS 24 SL

7-Zonen Tonnentaschenfederkern mit ca. 1000 Microfedern (bei 2 m² Federkernfläche) und körperentlastender Schulter- und Beckenzone. Die körpergerechte Kaltschaumauflage mit Wellenkonturschnitt sorgt für ein ausgewogenes Mikroklima. Besonders für Personen geeignet, die ein flexibles punktelastisches Schlafsystem suchen.

Elastischer Doppeltuchbezug mit abnehmbaren 4-seitigem Reißverschluss, waschbar bis 60°C. 4 Wendeschlaufen ermöglichen ein einfaches Drehen und Wenden der Matratze. Der hochwertige Doppeltuchbezug ist mit einer hautsympathischen Klimafaser versteppt und unterstützt die leistungsfähige Hygieneausstattung der Matratze. Der TENCEL®-Doppeltuchbezug überzeugt durch einen sehr angenehmen, flauschigen Griff und ist unempfindlich gegen Schmutz. TENCEL® besteht aus Cellulose - dem Hauptbestandteil pflanzlicher Zellen - und absorbiert im Vergleich zu herkömmlicher TENCEL® Faser noch mehr Feuchtigkeit - für ein trockenes Schlafklima und mehr Hygiene.



alle Maße sind Zirkamaße

Gesamthöhe: ca. 27 cm

Liegefläche geteilt

Liegefläche im Ganzen

Liegefläche: Höhe:	200x200 27	180x200 27	160x200 27	140x200 27	100x200 27	80/90x200 27
Stoffgr. 5	1.758,-	1.758,-	1.758,-	1.364,-	879,-	879,-
Stoffgr. 8	1.776,-	1.776,-	1.776,-	1.375,-	888,-	888,-
Stoffgr. 12	1.802,-	1.802,-	1.802,-	1.393,-	901,-	901,-
Stoffgr. 13+16	1.860,-	1.860,-	1.860,-	1.427,-	930,-	930,-
Stoffgr. 18+20	1.866,-	1.866,-	1.866,-	1.429,-	933,-	933,-
Stoffgr. 22	1.888,-	1.888,-	1.888,-	1.445,-	944,-	944,-
Stoffgr. 30	1.896,-	1.896,-	1.896,-	1.449,-	948,-	948,-
Stoffgr. 40	1.978,-	1.978,-	1.978,-	1.501,-	989,-	989,-
Stoffgr. 45	2.062,-	2.062,-	2.062,-	1.552,-	1.031,-	1.031,-
Ledergr. B	2.232,-	2.232,-	2.232,-	1.696,-	1.116,-	1.116,-
Ledergr. C	2.296,-	2.296,-	2.296,-	1.744,-	1.148,-	1.148,-
Ledergr. D	2.366,-	2.366,-	2.366,-	1.789,-	1.183,-	1.183,-
Ledergr. F	2.482,-	2.482,-	2.482,-	1.870,-	1.241,-	1.241,-
Ledergr. G	2.626,-	2.626,-	2.626,-	1.971,-	1.313,-	1.313,-
Preis bei Stoffbeigabe	1.776,-	1.776,-	1.776,-	1.375,-	888,-	888,-
Stoffbedarf in m bei B 1,4 m	5,2	5,2	5,2	3,4	2,6	2,6

Für alle Matratzen Schaum gilt:

Aufpreis für Überlängen von 201 - 220 cm: + 20 %
Breiten über 140 cm nur auf Anfrage im Werk!




A: Auch Partnermatratzen möglich: Preis wie für zwei einzelne Matratzen!

PARTNERMATRATZE:
- 2 Stk. Matratzenkerne
- Doppeltuch-Bezug im Ganzen

Bettsystem NATURA ALPIN LUXE

Topper

Topper Natura Alpin Luxe KS alle Maße sind Zirkamaße Liegefläche im Ganzen	Offenporige durchlochte Kaltschaumplatte. Sorgt für gute Durchlüftung und hervorragende Körperanpassung. Eine Seite mit Klimaregulierender Aqua Cool Ausrüstung – hilft Temperaturschwankungen auszugleichen. Aqua Cool bewirkt bei Bedarf einen kühlenden Effekt, indem es überschüssige Wärme aufnimmt, speichert – und zurückgibt, wenn diese gebraucht wird – für ein verbessertes Wohlfühlklima. Elastisches Doppeltuch abnehmbar mit 4-seitigem Zipp, versteppt mit Klimahohlfaser, waschbar bis 60°C Befestigung durch Haftreibung der beiden Bezüge. Keine weitere Befestigung notwendig.					
	Gesamthöhe: ca. 6 cm					
Liegefläche: Höhe:	200x200 6	180x200 6	160x200 6	140x200 6	100x200 6	80/90x200 6
Preis	684,-	534,-	468,-	414,-	253,-	253,-



Topper Natura Alpin Luxe LA alle Maße sind Zirkamaße Liegefläche im Ganzen	Der durchlochte 4 cm Latexkern, sorgt für gute Durchlüftung und hervorragende Körperanpassung. Elastisches Doppeltuch abnehmbar mit 4-seitigem Zipp, versteppt mit Klimahohlfaser, waschbar bis 60°C Befestigung durch Haftreibung der beiden Bezüge. Keine weitere Befestigung notwendig. Gesamthöhe: ca. 6 cm					
	Gesamthöhe: ca. 6 cm					
Liegefläche: Höhe:	200x200 6	180x200 6	160x200 6	140x200 6	100x200 6	80/90x200 6
Preis	817,-	687,-	582,-	508,-	313,-	313,-



Für alle Topper gilt:

Aufpreis für Überlängen von 201 - 220 cm: + 20 %
Breiten über 200 cm nur auf Anfrage im Werk!

Alle Topper sind auch als Split-Topper erhältlich!

SPLIT-TOPPER:

- 2 Stk. Topper werden mit einem Zipp mittig verbunden.
- Damit die Funktion von der Motorverstellung beim Bett nicht beeinträchtigt wird.

Berechnung für die Größen 160x200 cm und 180x200 cm: 2x 80/90x200 cm + 72,-

Berechnung für die Größe 200x200 cm: 2x 100x200 cm + 72,-

Abbildung Split-Topper
(Symbolfoto)



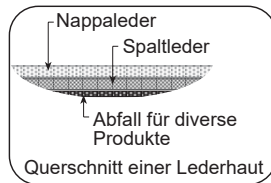
Beigestellte Möbelstoffe

Die Angaben des Stoffverbrauches in der Preisliste beziehen sich nur auf Uni und kleingemusterte Stoffe mit einer Breite von mindestens 140cm. Bei einem Rapport von mehr als 10cm bitten wir um Rückfrage im Werk.
Bei Kundenstoffbeigabe muss immer die Verarbeitungsrichtung und die rechte Seite gekennzeichnet sein. Wird dies unterlassen, können spätere Reklamationen nicht anerkannt werden.

Stoff- bzw. Lederpreise	Stoffe per lfm (Stoffbreite ca. 140 cm)	Lederpreise per m ²	Lederpreise per m ²
		ohne Zuschnitt (nur für Bestellungen von ganzen Lederhäuten)	Zuschnitt bis max. 0,6 m ² pro Teil; (max. Länge 120 cm)
Stoff-Ledergruppen			
Stoffgr. 4	25,-	-	-
Stoffgr. 5	31,-	-	-
Stoffgr. 8	42,-	-	-
Stoffgr. 12	54,-	-	-
Stoffgr. 13	58,-	-	-
Stoffgr. 16	63,-	-	-
Stoffgr. 18	69,-	-	-
Stoffgr. 20	72,-	-	-
Stoffgr. 22	74,-	-	-
Stoffgr. 30	78,-	-	-
Stoffgr. 40	119,-	-	-
Stoffgr. 45	141,-	-	-
Ledergr. B	-	94,-	251,-
Ledergr. C	-	110,-	273,-
Ledergr. D	-	119,-	288,-
Ledergr. F	-	148,-	353,-
Ledergr. G	-	163,-	385,-

Lederbeschreibung

Für Polstermöbel werden ausschließlich **-Nappa Glattleder** verwendet.



Nappa Glattleder:

Die gegerbten Lederhäute werden im Fass mit einer Anilin-Färbung tief durchgefärbt. Da Anilin-Farben transparent sind, bleibt die natürliche Oberfläche (Struktur- und Wachstumsmerkmale) sichtbar. Man unterscheidet:

a) Rein-Anilin-Leder:


Für Rein-Anilin werden nur die besten Häute verwendet. Durch die unbehandelte Oberfläche, bleibt es sehr geschmeidig. Es sollte jedoch keiner direkten Sonneneinstrahlung ausgesetzt werden.

Eigenschaften: weich, warm, edel, anschmiegsam, sehr atmungsaktiv - höchste Qualität

b) Pigmentiertes Leder (gedecktes Leder):

Hier werden die Häute verarbeitet, welche die hohen Sortimentsansprüche der Semi-Anilin-Leder nicht erfüllen. Verletzungen und Parasiten haben zu offenen und verheilten Narben geführt, welche mit einer Farbpigmentschicht abgedeckt werden. Des weiteren werden Leder oft abgeschliffen, um die letzten Fehlermerkmale zu kaschieren. Aus diesem Grunde wird anschließend auch ein künstliches Narbenbild aufgeprägt. Gedeckte Leder haben gute Gebrauchseigenschaften, sind pflegefreundlich und haben eine hohe Lichtechtheit. Sie sind jedoch weniger geschmeidig und atmungsaktiv.

Eigenschaften: pflegefreundlich, hohe Lichtechtheit

Ledereinteilungen	Nappa Glattleder	
	Pigmentiertes Leder	Rein-Anilin-Leder
Ledergr. B EA	x	
Ledergr. C LONG 	x	
Ledergr. G NEW		x

Allgemeine Eigenschaften von Leder:

- Als Polsterleder wird fast ausschließlich Rindsleder verarbeitet.
- Möbelleder werden fast zur Gänze auf Chrombasis gegerbt.
- Naturmerkmale sind keine Fehler, sondern machen die Einzigartigkeit des Leders aus und sind Ausdruck natürlicher Schönheit. Jede Lederhaut ist als Naturprodukt ein Unikat.
- Farb- und Strukturunterschiede sowie verwachsene Natur- und Wachstumsmerkmale der Haut sind warentypisch.

Lederpflege:

Grundsätzlich sollte jedes Leder regelmäßig gepflegt und gereinigt werden. Neben der regelmäßigen Staubentfernung und leicht feuchtem Abwischen, ist es ausreichend, alle sechs Monate mit speziellen Pflege- und Reinigungsprodukten gemäß Gebrauchsanweisung vorzugehen.

Zu warme Luft (z.B. von Heizkörpern) beschleunigt das Austrocknen. Es sollte daher zu Hitzequellen mindestens ein Abstand von 30 cm gehalten werden. In den Heizperioden empfiehlt sich außerdem ein Luftbefeuchter.



Direkte Sonneneinstrahlung sollte nach Möglichkeit vermieden werden, da diese ein Austrocknen und Ausbleichen beschleunigen kann.

**5 JAHRES-GARANTIE AUF PFLEGEFREUNDLICHKEIT UND SCHWERENT-
FLAMMBARKEIT VON LONG-LIFE LEDER**



Long Life ist ein strapazierfähiges Leder, in modischen Farben, umweltfreundlich hergestellt, gesundheitlich unbedenklich und ausgerüstet mit einer besonderen Oberflächenbehandlung. Diese garantiert die Pflegefreundlichkeit und hohe Lichtechtheit dieses Leders. Die Oberflächenbehandlung bei richtiger Pflege des Long- Life Leders garantiert eine lange Lebensdauer Ihrer Garnitur.

Bettzubehör

Nachtkästchen	NK 819 mit 1 Lade	NK 821 mit 1 Lade
		
Breite:	62,5	50
Tiefe:	47	47
Höhe:	60	60
Preis	1.400,-	1.351,-




Holzarten bei NK 819 und NK 821:

Wildkernbuche natur 105 geölt; Zirbe natur 500 geölt; Wildeiche natur 400 geölt;
Eiche natur 400 geölt - restl. Eiche/Wildeiche Beiztöne (gebeizt geölt) gegen Aufpreis





Aufpreis für die restlichen Eiche/Wildeiche Beiztöne (gebeizt geölt) für NK 819 und NK 821: 163,-




Alle Standardbeiztöne lt. Beiztonkarte

Aufpreis für Sonderbeiztöne und Ral-Farbtöne (pro Kommission): 123,-







Nachtkästchen	NK 766 mit 3 Laden inkl. Glasplatte, inkl. Rollen Nr. 19	NK 767 mit 4 Laden inkl. Glasplatte inkl. Rollen Nr. 19	NK 770 mit 3 Laden inkl. Glasplatte inkl. Rollen Nr. 19
			
Breite:	54,5	54,5	50
Tiefe:	42	42	41,5
Höhe:	52	64,5	51,5
Stoffgr. 4	604,-	687,-	566,-
Stoffgr. 5	608,-	693,-	575,-
Stoffgr. 8	611,-	700,-	582,-
Stoffgr. 12	615,-	707,-	588,-
Stoffgr. 13	620,-	714,-	595,-
Stoffgr. 16	628,-	723,-	602,-
Stoffgr. 18	640,-	727,-	606,-
Stoffgr. 20	642,-	732,-	610,-
Stoffgr. 22	646,-	738,-	613,-
Stoffgr. 30	649,-	742,-	619,-
Stoffgr. 40	678,-	772,-	655,-
Stoffgr. 45	696,-	790,-	680,-
Ledergr. B	747,-	863,-	805,-
Ledergr. C	770,-	884,-	839,-
Ledergr. D	790,-	919,-	872,-
Ledergr. F	848,-	978,-	946,-
Ledergr. G	933,-	1.073,-	1.042,-
Aufpreis für Glasplatte	-	-	-
Preis bei Stoffbeigabe	611,-	700,-	582,-
Stoffbedarf in m bei B 1,4 m	1,4	1,5	1,6


Bettzubehör

Nachtkästchen	NK 785 mit 4 Laden inkl. Glasplatte	NK 786 mit 3 Laden inkl. Glasplatte	NK 794 mit 4 Laden inkl. Glasplatte, inkl. Rollen Nr. 19	NK 799 mit 2 Laden inkl. Glasplatte inkl. Füße Metall (M748)
				
Breite:	50	51	50	60
Tiefe:	50	42	41,5	45,5
Höhe:	63	66	64	50,5
Stoffgr. 4	832,-	732,-	570,-	572,-
Stoffgr. 5	839,-	740,-	575,-	577,-
Stoffgr. 8	846,-	745,-	584,-	584,-
Stoffgr. 12	852,-	754,-	590,-	590,-
Stoffgr. 13	857,-	761,-	599,-	597,-
Stoffgr. 16	865,-	770,-	606,-	602,-
Stoffgr. 18	868,-	774,-	610,-	606,-
Stoffgr. 20	872,-	781,-	615,-	610,-
Stoffgr. 22	875,-	785,-	620,-	613,-
Stoffgr. 30	879,-	790,-	628,-	619,-
Stoffgr. 40	915,-	825,-	664,-	647,-
Stoffgr. 45	939,-	857,-	691,-	671,-
Ledergr. B	1.042,-	935,-	732,-	693,-
Ledergr. C	1.069,-	955,-	754,-	711,-
Ledergr. D	1.092,-	986,-	774,-	732,-
Ledergr. F	1.150,-	1.067,-	827,-	761,-
Ledergr. G	1.266,-	1.172,-	912,-	801,-
Aufpreis für Glasplatte	-	-	-	-
Preis bei Stoffbeigabe	846,-	745,-	584,-	584,-
Stoffbedarf in m bei B 1,4 m	1,6	1,9	1,9	1,5

Nachtkästchen	NK 817 mit 2 Laden inkl. Glasplatte inkl. Füße Metall schwarz matt (M1036)	NK 822 mit 4 Laden, inkl. Glasplatte, inkl. Griffe in schwarz matt Metall, mit Rollen Nr. 19	NK 832 mit 4 Laden inkl. Glasplatte inkl. Griffe in schwarz matt Metall
			
Breite:	60	50	50
Tiefe:	45,5	41,5	50
Höhe:	50,5	64	63
Stoffgr. 4	675,-	651,-	1.060,-
Stoffgr. 5	675,-	651,-	1.060,-
Stoffgr. 8	680,-	660,-	1.063,-
Stoffgr. 12	685,-	669,-	1.069,-
Stoffgr. 13	693,-	682,-	1.078,-
Stoffgr. 16	693,-	682,-	1.078,-
Stoffgr. 18	704,-	691,-	1.089,-
Stoffgr. 20	704,-	691,-	1.089,-
Stoffgr. 22	707,-	696,-	1.094,-
Stoffgr. 30	713,-	704,-	1.100,-
Stoffgr. 40	740,-	734,-	1.123,-
Stoffgr. 45	760,-	761,-	1.145,-
Ledergr. B	789,-	812,-	1.206,-
Ledergr. C	808,-	836,-	1.233,-
Ledergr. D	825,-	859,-	1.257,-
Ledergr. F	859,-	902,-	1.302,-
Ledergr. G	901,-	951,-	1.358,-
Aufpreis für Glasplatte	-	-	-
Preis bei Stoffbeigabe	680,-	660,-	1.063,-
Stoffbedarf in m bei B 1,4 m	1,5	1,9	1,6

Bettenzubehör

Nachtkästchen	NK 812 mit 3 Laden inkl. Glasplatte und Holzsockel	NK 814 mit 2 Laden inkl. Glasplatte mit Holzsockel inkl. FüÙe Metall (M748)	NK 815 mit 4 Laden inkl. Glasplatte mit Holzgriffe inkl. Rollen Nr. 19	NK 818 mit 1 Lade	NK 820 mit 1 Lade	NK 823 mit 2 Laden inkl. Glasplatte mit Holzsockel inkl. Griffe in schwarz matt Metall
mit Holzapplikationen						
Breite:	54,5	60	54,5	62,5	50	60
Tiefe:	42	45,5	42	47	47	45,5
Höhe:	52	50,5	64,5	60	60	50,5
Stoffgr. 4	845,-	937,-	816,-	1.432,-	1.382,-	946,-
Stoffgr. 5	845,-	937,-	816,-	1.432,-	1.382,-	946,-
Stoffgr. 8	848,-	940,-	819,-	1.434,-	1.384,-	950,-
Stoffgr. 12	852,-	946,-	825,-	1.438,-	1.385,-	955,-
Stoffgr. 13	865,-	953,-	836,-	1.449,-	1.393,-	973,-
Stoffgr. 16	865,-	953,-	836,-	1.449,-	1.393,-	973,-
Stoffgr. 18	870,-	968,-	848,-	1.452,-	1.396,-	980,-
Stoffgr. 20	870,-	968,-	848,-	1.452,-	1.396,-	980,-
Stoffgr. 22	874,-	975,-	852,-	1.454,-	1.400,-	984,-
Stoffgr. 30	877,-	978,-	855,-	1.458,-	1.403,-	988,-
Stoffgr. 40	908,-	1.006,-	877,-	1.474,-	1.420,-	1.013,-
Stoffgr. 45	930,-	1.025,-	902,-	1.487,-	1.432,-	1.035,-
Ledergr. B	993,-	1.060,-	988,-	1.434,-	1.384,-	1.065,-
Ledergr. C	1.015,-	1.073,-	1.015,-	1.436,-	1.387,-	1.080,-
Ledergr. D	1.038,-	1.092,-	1.040,-	1.441,-	1.389,-	1.103,-
Ledergr. F	1.074,-	1.130,-	1.083,-	1.451,-	1.396,-	1.134,-
Ledergr. G	1.130,-	1.170,-	1.143,-	1.460,-	1.405,-	1.174,-
Aufpreis für Glasplatte	-	-	-	-	-	-
Preis bei Stoffbeigabe	848,-	940,-	819,-	1.434,-	1.384,-	950,-
Stoffbedarf in m bei B 1,4 m	1,4	1,5	1,5	0,9	0,8	1,5

Nachtkästchen	NK 830 mit 4 Laden inkl. Glasplatte mit Holzgriffe inkl. Rollen Nr. 19
mit Holzapplikationen	
Breite:	50
Tiefe:	41,5
Höhe:	64
Stoffgr. 4	863,-
Stoffgr. 5	863,-
Stoffgr. 8	868,-
Stoffgr. 12	874,-
Stoffgr. 13	888,-
Stoffgr. 16	888,-
Stoffgr. 18	899,-
Stoffgr. 20	899,-
Stoffgr. 22	902,-
Stoffgr. 30	910,-
Stoffgr. 40	939,-
Stoffgr. 45	962,-
Ledergr. B	984,-
Ledergr. C	1.006,-
Ledergr. D	1.025,-
Ledergr. F	1.065,-
Ledergr. G	1.112,-
Aufpreis für Glasplatte	-
Preis bei Stoffbeigabe	868,-
Stoffbedarf in m bei B 1,4 m	1,9

Holzarten bei NK 814 und NK 823:
Nuss natur 320 geölt; Eiche - in allen Standardbeiztönen lt. Beiztonkarte;
Buche - in allen Standardbeiztöne lt. Beiztonkarte




Holzarten bei NK 812:
in Eiche natur 400 geölt oder Eiche Licht 405 geölt - restl. Eiche Beiztöne
(gebeizt geölt) gegen Aufpreis
Aufpreis für die restlichen Eiche Beiztöne (gebeizt geölt) für NK 812: 71,-

Holzarten bei NK 815 und NK 830:
Kernbuche - in allen Standardbeiztönen lt. Beiztonkarte;
Eiche - in allen Standardbeiztönen lt. Beiztonkarte;
Zirbe natur 500 geölt

Holzarten bei NK 818 und NK 820:
Wildkernbuche natur 105 geölt; Zirbe natur 500 geölt; Wildeiche natur 400 geölt;
Eiche natur 400 geölt - restl. Eiche/Wildeiche Beiztöne (gebeizt geölt) gegen Aufpreis
Aufpreis für die restlichen Eiche/Wildeiche Beiztöne (gebeizt geölt) für NK 818 und NK 820: 163,-

Alle Standardbeiztöne lt. Beiztonkarte
Aufpreis für Sonderbeiztöne und Ral-Farbtöne (pro Kommission): 123,-

Bettzubehör

Nachtkästchen	NK 834 hoch Füße: Holz	NK 834 niedrig Füße: Holz	NK 835 hoch Füße: Metall schwarz	NK 835 niedrig Füße: Metall schwarz	NK 840 mit 1 Lade
					
Breite:	50	40	50	40	50
Tiefe:	50	40	50	40	47
Höhe:	55	49	55	49	45
Preis	798,-	696,-	588,-	523,-	1.177,-




Aufpreis für: Eiche gebeizt geölt	311,-	298,-	139,-	136,-	
Nuss natur geölt	116,-	80,-	80,-	52,-	

Holzarten bei NK 834 und NK 835:
Eiche natur 400 geölt - restl. Eiche Beiztöne (gebeizt geölt) gegen Aufpreis
Nuss natur 320 geölt gegen Aufpreis

Alle Standardbeiztöne lt. Beiztonkarte
Aufpreis für Sonderbeiztöne und Ral-Farbtöne (pro Kommission): 123,-

Holzart bei NK 840:
Wildkernbuche natur 105 geölt , Wildeiche natur 400 geölt,
Zirbe natur 500 geölt


Aufpreis für restliche Wildeiche Beiztöne (gebeizt geölt): 232,-

Nachtkästchen	NK 841	NK 842	NK 844
			
Breite:	58	45	35
Tiefe:	58	45	35
Höhe:	51,5	42,5	41,5
Preis	593,-	420,-	356,-

Holzart bei NK 841, 842 und 844:
Buche natur 105 geölt , Eiche natur 400 geölt

Aufpreis für restliche Eiche Beiztöne (gebeizt geölt): 119,-

Bettzubehör

Nachtkästchen	NK 839 mit 1 Lade
mit Holzapplikationen	
Breite:	50
Tiefe:	47
Höhe:	45
Stoffgr. 4	1.223,-
Stoffgr. 5	1.223,-
Stoffgr. 8	1.224,-
Stoffgr. 12	1.228,-
Stoffgr. 13	1.233,-
Stoffgr. 16	1.233,-
Stoffgr. 18	1.237,-
Stoffgr. 20	1.237,-
Stoffgr. 22	1.239,-
Stoffgr. 30	1.241,-
Stoffgr. 40	1.255,-
Stoffgr. 45	1.264,-
Ledergr. B	1.215,-
Ledergr. C	1.219,-
Ledergr. D	1.221,-
Ledergr. F	1.228,-
Ledergr. G	1.233,-
Aufpreis für Glasplatte	-
Preis bei Stoffbeigabe	1.224,-
Stoffbedarf in m bei B 1,4 m	0,8


Holzarten bei NK 839 und NK 840:

Wildkernbuche natur 105 geölt , Wildeiche natur 400 geölt,
Zirbe natur 500 geölt

Aufpreis für restliche Wildeiche Beiztöne (gebeizt geölt): 232,-

Bettzubehör

<p>Leuchten</p> <p>kartonverpackt</p>	<p>Beleuchtungsset Bestell-Nr.: WL17 Aktivierung durch Bewegungssensor, eingebaute LED- Lampen, 2er-Set</p> 
<p>Breite: Höhe:</p>	
<p>Preis</p>	<p>163,-</p>
<p>Energieklasse:</p>	<p>A</p>


 **Das Beleuchtungsset WL17 ist bei jedem Bett nachrüstbar!**

Bettenzubehör

Hockerbank 802

- Gestell:** stabiles Grundgestell
Polsterung: Sitz hochwertiger Kaltschaum
Feinpolsterung: weiche Polstervliesmatte unter dem Bezug
Füße (7 cm): Alu (A438, A461), Chrom (C470), Holz (H575, H579)



















Hockerbank	Hockerbank Nr. 802 mit Stauraum Füße wählbar 
Breite:	129
Tiefe:	50
Höhe:	43
Stoffgr. 5	895,-
Stoffgr. 8	910,-
Stoffgr. 12	917,-
Stoffgr. 13	937,-
Stoffgr. 16	937,-
Stoffgr. 18	951,-
Stoffgr. 20	951,-
Stoffgr. 22	962,-
Stoffgr. 30	977,-
Stoffgr. 40	1.018,-
Stoffgr. 45	1.065,-
Ledergr. B	1.158,-
Ledergr. C	1.197,-
Ledergr. D	1.239,-
Ledergr. F	1.308,-
Ledergr. G	1.391,-
Preis bei Stoffbeigabe	910,-
Stoffbedarf in m bei B 1,4 m	2,6

Holzart für Füße H575, H579: Buche - in allen Standardbeiztönen lt. Beiztonkarte












Aufpreis für Sonderbeiztöne und Ral-Farbtöne (pro Kommission): 125,-

Zubehör

Kissen	Kissenset Nr. 11 2x Nr.10 40x40 1x Nr.10 30x30	Kissenset Nr. 21 2x Nr.20 40x40 1x Nr.20 30x30 mit Zipp, ab- nehmbar	Kissen Nr. 10 30x30 cm	Kissen Nr. 20 30x30 cm, Bezug mit Zipp, abnehmbar	Kissen Nr. 10 40x40 cm	Kissen Nr. 20 40x40 cm, Bezug mit Zipp, abnehmbar	Kissen Nr. 30 40x40 cm Kombibezug* mit Keder und Zipp, abnehmbar	Kissen Nr. 10 45x45 cm
mit Schaumstofflocken gefüllt								
Stoff-Ledergruppen	* Achtung! Bei Kissen Nr. 30 ist der Bezug kombinierbar: Stoff/Leder Nr. 1: Rückseite Stoff/Leder Nr. 2: Hauptbezug mit Keder							
Stoffgr. 4	95,-	122,-	21,-	38,-	32,-	53,-	132,-	38,-
Stoffgr. 5	107,-	129,-	21,-	53,-	38,-	57,-	132,-	53,-
Stoffgr. 8	112,-	135,-	32,-	57,-	53,-	59,-	136,-	57,-
Stoffgr. 12	118,-	141,-	38,-	59,-	57,-	63,-	139,-	63,-
Stoffgr. 13	128,-	148,-	53,-	63,-	59,-	72,-	150,-	67,-
Stoffgr. 16	129,-	162,-	57,-	67,-	63,-	74,-	150,-	72,-
Stoffgr. 18	139,-	169,-	59,-	72,-	67,-	76,-	161,-	76,-
Stoffgr. 20	143,-	177,-	63,-	72,-	72,-	78,-	161,-	78,-
Stoffgr. 22	148,-	183,-	67,-	74,-	76,-	78,-	163,-	78,-
Stoffgr. 30	162,-	187,-	72,-	76,-	78,-	80,-	168,-	80,-
Stoffgr. 40	198,-	219,-	80,-	88,-	89,-	95,-	188,-	107,-
Stoffgr. 45	230,-	259,-	89,-	101,-	110,-	118,-	206,-	128,-
Ledergr. B	286,-	327,-	82,-	89,-	101,-	112,-	161,-	118,-
Ledergr. C	333,-	356,-	89,-	107,-	116,-	128,-	170,-	135,-
Ledergr. D	333,-	356,-	89,-	107,-	116,-	128,-	175,-	135,-
Ledergr. F	383,-	415,-	110,-	118,-	135,-	145,-	190,-	162,-
Ledergr. G	421,-	459,-	122,-	131,-	145,-	164,-	208,-	177,-
Preis bei Stoffbeigabe	112,-	135,-	32,-	57,-	53,-	59,-	136,-	57,-
Stoffbedarf in m bei B 1,4 m	1,1	1,1	0,5	0,5	0,6	0,6	1,3	0,7

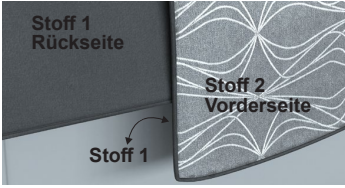
Kissen	Kissen Nr. 20 45x45 cm, Bezug mit Zipp, abnehmbar	Kissen Nr. 20 50x50 cm, Bezug mit Zipp, abnehmbar	Kissen Nr. 30 50x50 cm Kombibezug* mit Keder und Zipp, abnehmbar	Zierkissen 2006 53x53 cm	Kissen 401 45x70cm	Kissen 402 45x65cm	Kissen 781 40x40cm	Kissen 781 60x60cm
mit Schaumstofflocken gefüllt								
Stoff-Ledergruppen	* Achtung! Bei Kissen Nr. 30 ist der Bezug kombinierbar: Stoff/Leder Nr. 1: Rückseite Stoff/Leder Nr. 2: Hauptbezug mit Keder							
Stoffgr. 4	57,-	63,-	145,-	67,-	67,-	58,-	71,-	74,-
Stoffgr. 5	59,-	67,-	145,-	74,-	72,-	58,-	71,-	76,-
Stoffgr. 8	67,-	69,-	150,-	78,-	76,-	67,-	76,-	80,-
Stoffgr. 12	72,-	71,-	159,-	80,-	80,-	72,-	83,-	85,-
Stoffgr. 13	74,-	74,-	168,-	84,-	85,-	74,-	94,-	90,-
Stoffgr. 16	78,-	76,-	168,-	89,-	89,-	76,-	94,-	96,-
Stoffgr. 18	78,-	78,-	175,-	93,-	90,-	80,-	101,-	107,-
Stoffgr. 20	80,-	80,-	175,-	101,-	107,-	80,-	101,-	116,-
Stoffgr. 22	82,-	83,-	181,-	110,-	116,-	85,-	105,-	121,-
Stoffgr. 30	88,-	87,-	186,-	116,-	121,-	85,-	107,-	123,-
Stoffgr. 40	112,-	105,-	210,-	148,-	159,-	116,-	121,-	159,-
Stoffgr. 45	129,-	130,-	233,-	183,-	188,-	132,-	128,-	190,-
Ledergr. B	128,-	137,-	203,-	177,-	177,-	177,-	170,-	183,-
Ledergr. C	143,-	159,-	213,-	192,-	192,-	192,-	177,-	199,-
Ledergr. D	143,-	172,-	224,-	192,-	208,-	208,-	188,-	213,-
Ledergr. F	173,-	197,-	248,-	259,-	250,-	250,-	206,-	251,-
Ledergr. G	190,-	215,-	273,-	278,-	271,-	271,-	230,-	273,-
Preis bei Stoffbeigabe	67,-	69,-	150,-	78,-	76,-	67,-	76,-	80,-
Stoffbedarf in m bei B 1,4 m	0,7	0,8	1,5	0,8	0,9	0,9	0,7	0,9

Zubehör

Kissen	Kissen 782 40x40 cm nur in Leder möglich!	Kissen 782 60x60 cm nur in Leder möglich!	Kissen Nr. 15 rund Ø 45 cm	Kissen Nr. 25 rund Ø 45 cm, Bezug mit Zipp, abnehmbar	Armlehnrolle 500 50x15 cm	Nackenkissen Nr. 30 55x35 cm Kombibezug* mit Keder und Zipp, abnehmbar	Nackenkissen 70x30cm	Kissen Nr. 47 70x70 cm
mit Schaumstofflocken gefüllt								
Stoff-Ledergruppen								
	*Achtung! Bei Kissen Nr. 30 ist der Bezug kombinierbar: Stoff/Leder Nr. 1: Rückseite Stoff/Leder Nr. 2: Hauptbezug mit Keder							
Stoffgr. 4	-	-	42,-	58,-	69,-	150,-	42,-	74,-
Stoffgr. 5	-	-	56,-	60,-	72,-	150,-	56,-	76,-
Stoffgr. 8	-	-	58,-	69,-	76,-	156,-	58,-	80,-
Stoffgr. 12	-	-	67,-	72,-	78,-	163,-	60,-	85,-
Stoffgr. 13	-	-	69,-	74,-	83,-	174,-	69,-	89,-
Stoffgr. 16	-	-	74,-	78,-	85,-	174,-	72,-	90,-
Stoffgr. 18	-	-	76,-	80,-	87,-	186,-	74,-	101,-
Stoffgr. 20	-	-	78,-	83,-	89,-	186,-	74,-	107,-
Stoffgr. 22	-	-	80,-	87,-	90,-	190,-	78,-	116,-
Stoffgr. 30	-	-	85,-	89,-	101,-	197,-	80,-	121,-
Stoffgr. 40	-	-	112,-	119,-	125,-	224,-	90,-	154,-
Stoffgr. 45	-	-	130,-	134,-	145,-	250,-	112,-	181,-
Ledergr. B	150,-	204,-	134,-	141,-	123,-	175,-	141,-	257,-
Ledergr. C	159,-	219,-	156,-	161,-	128,-	186,-	165,-	273,-
Ledergr. D	165,-	233,-	156,-	161,-	132,-	197,-	165,-	293,-
Ledergr. F	177,-	259,-	188,-	197,-	141,-	210,-	188,-	327,-
Ledergr. G	197,-	291,-	206,-	215,-	159,-	233,-	206,-	369,-
Preis bei Stoffbeigabe	-	-	58,-	69,-	76,-	156,-	58,-	80,-
Stoffbedarf in m bei B 1,4 m			0,7	0,7	0,7	1,7	0,5	0,9
Achtung: Bei Bestellung muss der gewünschte Stoff/Leder für den Keder angegeben werden. Ist bei der Bestellung keine Stoff/Lederangabe für den Keder, erfolgt die Fertigung im gleichen Stoff/Leder wie das Nackenkissen 404.								
Kissen	Kissen Nr. 47 70x30 cm	Kissen Nr. 47 40x40 cm	Nackenkissen 404 mit Keder 70x30 cm					
mit Schaumstofflocken gefüllt								
Stoff-Ledergruppen								
Stoffgr. 4	58,-	58,-	71,-					
Stoffgr. 5	60,-	60,-	74,-					
Stoffgr. 8	67,-	67,-	76,-					
Stoffgr. 12	69,-	69,-	80,-					
Stoffgr. 13	72,-	72,-	83,-					
Stoffgr. 16	74,-	74,-	87,-					
Stoffgr. 18	76,-	76,-	89,-					
Stoffgr. 20	78,-	78,-	90,-					
Stoffgr. 22	80,-	80,-	94,-					
Stoffgr. 30	83,-	83,-	96,-					
Stoffgr. 40	101,-	101,-	116,-					
Stoffgr. 45	121,-	121,-	128,-					
Ledergr. B	141,-	123,-	161,-					
Ledergr. C	154,-	130,-	170,-					
Ledergr. D	161,-	136,-	177,-					
Ledergr. F	174,-	150,-	197,-					
Ledergr. G	190,-	165,-	215,-					
Preis bei Stoffbeigabe	67,-	67,-	76,-					
Stoffbedarf in m bei B 1,4 m	0,6	0,6	0,9					

Zubehör

Decken	Decke Nr. 1 glatt 130x200 cm	Decke Nr. 5 glatt 130x240 cm	Decke Nr. 10 glatt 130x280 cm	Decke Nr. 15 mit Kunst- daunenfutter 130x200cm	Decke Nr. 20 mit Kunst- daunenfutter 130x240 cm
Stoff-Ledergruppen					
Stoffgr. 4	87,-	125,-	128,-	197,-	250,-
Stoffgr. 5	107,-	136,-	145,-	206,-	262,-
Stoffgr. 8	123,-	148,-	161,-	219,-	275,-
Stoffgr. 12	134,-	163,-	175,-	230,-	291,-
Stoffgr. 13	156,-	174,-	188,-	246,-	304,-
Stoffgr. 16	172,-	186,-	204,-	257,-	318,-
Stoffgr. 18	188,-	197,-	219,-	264,-	329,-
Stoffgr. 20	199,-	204,-	228,-	275,-	338,-
Stoffgr. 22	208,-	215,-	246,-	288,-	356,-
Stoffgr. 30	224,-	222,-	255,-	293,-	364,-
Stoffgr. 40	313,-	279,-	322,-	347,-	423,-
Stoffgr. 45	378,-	326,-	385,-	396,-	483,-
Ledergr. B	-	-	-	-	-
Ledergr. C	-	-	-	-	-
Ledergr. D	-	-	-	-	-
Ledergr. F	-	-	-	-	-
Ledergr. G	-	-	-	-	-
Preis bei Stoffbeigabe	123,-	148,-	161,-	219,-	275,-
Stoffbedarf in m bei B 1,4 m	2,3	2,9	3,5	3,0	3,5

Decken	Decke Nr. 30 mit Keder 130x240cm Kombibezug Stoff Nr. 1: Stoff Nr. 2:	
Stoff-Ledergruppen		
Stoffgr. 4	423,-	
Stoffgr. 5	423,-	
Stoffgr. 8	447,-	
Stoffgr. 12	468,-	
Stoffgr. 13	515,-	
Stoffgr. 16	515,-	
Stoffgr. 18	550,-	
Stoffgr. 20	550,-	
Stoffgr. 22	570,-	
Stoffgr. 30	588,-	
Stoffgr. 40	687,-	
Stoffgr. 45	778,-	
Ledergr. B	-	
Ledergr. C	-	
Ledergr. D	-	
Ledergr. F	-	
Ledergr. G	-	
Preis bei Stoffbeigabe	447,-	
Stoffbedarf in m bei B 1,4 m	6,1	

Boxspringbetten

NATURA HOME