

contur® einrichten

GIB DEINEM LEBEN EIN ZUHAUSE



Relaxsessel

Contur Girona

ZR. 719334 – Preis- und Typenliste Stand 21.03.2024

<https://contur-einrichtung.de>

Produktinformation

Bitte unbedingt diese Produktinformation, Gebrauchs- und Pflegeanleitungen beachten! Für Schäden, die durch Nichtbeachtung entstehen, kann keine Garantie/ Gewährleistung übernommen werden.

Für Planungsmodelle gilt generell:

Ein sorgfältiges Aufmaß ist Voraussetzung für eine exakte Montage und Ausrichtung der Möbel. Bitte bedenken Sie, dass Böden, Wände, Decken usw. nicht ganz gerade sind.

Bei Funktionsmöbeln ist es besonders wichtig vor Ingebrauchnahme die Produktbeschreibung zu lesen.

Produktbezeichnung: Relaxsessel System

Modellbezeichnung: **Contur Girona Pro**

Konstruktiver Aufbau / Materialien: Einzelsessel Systemprogramm
Laut Typenplan

Ausführungsvariante n / ca. Maße: Laut Typenplan

Art der Polsterung: Leger / locker: Weicher, legerer Polsteraufbau bei dem eine modellbedingte und gestalterisch gewünschte Faltenbildung der Bezüge warentypisch sind.

Bezugsmaterialien: Eine Vielzahl von Stoffen und Lederqualitäten.

Alle Elemente können nur in einer Farbe und in einem Stoff oder Leder gefertigt werden (uni Stoff)!

Alle Rücken echt bezogen.

Bitte beachten Sie, dass es zwischen Stoff- und Lederbezügen zu unterschiedlich großen Zuschnittsflächen kommen kann!

Keine Garantie auf eingesandte Materialien – Mustergewebe gegen Mehrpreis

Achtung: Sonne und Licht verändern im Laufe der Zeit und je nach Standort der Produkte die Farbe des Stoff oder Leders.

Besonderheiten: Neben der Standard Ausführung **Medium (M)** können Sie den Sessel auch in der Ausführung Extra Small (XS), Small (S) und Large (L) preisgleich erhalten. Die Ausführungen XL und XXL sind gegen Mehrpreis lieferbar.

XS Extra Small In dieser Ausführung ist die Sitzhöhe 2cm weniger und die Sitztiefe 4cm kürzer.

S Small In dieser Ausführung ist die Sitzhöhe 2cm weniger und die Sitztiefe 2cm kürzer.

L Large: In dieser Ausführung ist die Sitzhöhe 2cm höher und die Sitztiefe 2cm tiefer.

XL Extra Large: In dieser Ausführung ist die Sitzhöhe 4cm höher und die Sitztiefe 4cm tiefer.

XXL: In dieser Ausführung ist die Sitzhöhe 6cm höher und die Sitztiefe 6cm tiefer.

Funktionen: **Sessel mit Herz Waage Funktion**

Der Sessel wird standardmäßig mit 3 Motoren geliefert, die unabhängig voneinander die Fußstütze und das Rückteil stufenlos verstellen. Die Elektromotoren werden durch aufladbare Akkus betrieben, was zur Folge hat, dass kein störendes Kabel auf dem Boden liegt. Die Bedientastatur ist griffgünstig von vorne gesehen auf der linken Seite des Relax Sessels untergebracht. Das Kopfteil ist zusätzlich stufenlos verstellbar (Topswing) und unterstützt den Kopfbereich optimal in jeder Sitz- und Liegeposition.

Der Sessel ist standardmäßig mit einer Herz/Waage Funktion ausgestattet. Nachdem Sie das Fußteil des Sessels elektrisch ausgefahren haben, halten Sie den Knopf weiter gedrückt. Dadurch verstellt sich der Sessel automatisch weiter nach hinten in eine Herz/Waage Position. Sie erreichen dadurch eine Liegeposition, bei der die Fußspitzen höher liegen als das Herz. Dementsprechend nehmen Sie eine sehr angenehme und Durchblutung fördernde Position ein.

Produktinformation

Zusätzlich hat der Sessel standardmäßig eine Unterschenkelanpassung, die dafür sorgt das sich der Sessel auch im Unterschenkelbereich optimal anpasst.

Dieser Sessel ist durch seine serienmäßig verlängerte Fußstütze und den hohen Rücken optimal für große Menschen geeignet.

Topwing:

Das ist ein System, mit dem man den oberen Teil der Rückenlehne stufenlos nach vorne oder nach hinten verstellen kann. Damit ist eine individuelle Unterstützung im Hals- und Kopfbereich möglich. Es funktioniert unabhängig von der Position der Rückenlehne.

Elektrische Verstellung Topswing mit Mehrpreis erhältlich.

Aufstehhilfe:

Der Sessel ist gegen Mehrpreis mit einer Aufstehhilfe versehen. Durch Drücken des entsprechenden Knopfes am Handschalter fährt der Sessel sanft nach oben und neigt sich gleichzeitig nach vorne. Dadurch ist ein angenehmes Hinsetzen und Aufstehen aus dem Sessel gewährleistet. Diese Verstellung erfolgt motorisch.



Die Aufstehhilfe ist jetzt auch bei den Größe XL und XXL zu bekommen und auch die verlängerte Fußstütze (bei XL und XXL konstruktionsbedingt aber nur 6 cm !)

Aufblasbare Lendenstütze:

Manuell und Elektrisch

Zwecks zusätzlicher Stütze für den unteren Rückenbereich kann eine aufblasbare Lendenstütze eingebaut werden. Wenn Sie mehr Stütze erreichen wollen, pumpen Sie mit Hilfe des Gummi-Pumpballs zusätzliche Luft in das System. Wenn Sie weniger Druck haben wollen, können Sie die Luft wieder mit dem Ventil am Pump Ball entweichen lassen. Der Pump Ball wird mit einem ausreichend langen Schlauch geliefert, der auf Wunsch auch gekürzt werden kann.

Diese Funktionen sind mit Mehrpreis erhältlich.



Sitzheizung:

Eine Sitz- Rückenheizung ist bei allen Modellen zu bekommen. Der Sessel muss dazu ans Stromnetz 220 Volt (Netzteil) angeschlossen sein.

Nach ca. 60 Minuten wird die Heizung automatisch ausgeschaltet. Nach ca. 60 Minuten wird die Heizung automatisch ausgeschaltet.

Diese Funktion ist mit Mehrpreis erhältlich.

Bluetooth :

Bluetooth Fernbedienung ist bei allen Modellen zu bekommen. Fernbedienung ist abhängig von der Ausstattung des Sessels.



Diese Funktion ist mit Mehrpreis erhältlich.

Produktinformation

GIRONA Pro - eine Weiterentwicklung von GIRONA hin zu GIRONA Pro.

Unsere GIRONA Serie ist bekannt für hohe Qualität und sicherlich auch für all seine vielen Möglichkeiten hinsichtlich Modelle, Ausführungen und eigene Kombinationen. So haben wir zum Beispiel für Menschen mit langen Beinen eine extra lange Fußstütze entwickelt.

Verlängerte Fußstütze

Bei der normalen GIRONA Serie haben wir die Maße XS, S, M, L, XL und XXL.

Bei den Maßen L, XL und XXL ist es möglich eine extra lange Fußstütze zu bekommen.

- Maß L : die Fußstütze wird 6 cm länger, das Maß heißt dann L6
- Maß XL: die Fußstütze wird 8 cm länger, das Maß heißt dann XL8
- Maß XXL: die Fußstütze wird 10 cm länger. das Maß heißt dann XXL10

Bitte geben Sie bei Ihrer Bestellung an welches Maß Sie dann wünschen, GIRONA PRO: Maß L6, XL8, XXL10

Die extra lange Fußstütze ist bei jedem GIRONA Modell in den Größen L, XL und XXL gegen einen Mehrpreis von 515 Euro zu bekommen. (bitte beachten Sie, dass der normale Mehrpreis von 249 Euro für die Maße XL und XXL hierbei entfällt).

Die extra lange Fußstütze ist nicht mit unserer Aufstehhilfe kombinierbar.

Durch das höhere Gewicht der längeren Fußstütze können wir ausschließlich die Sternfüße 41, 42, 86, und 87 verwenden.



Die Sternfüße 41 und 42 werden für GIRONA PRO angepasst. Sie sind im Durchmesser größer und stabiler als die sonst in der Kollektion benutzten Sternfüße. Vergessen Sie bitte nicht den Mehrpreis für diese Füße dazu rechnen.

WICHTIG: anders als zuvor ist ein GIRONA PRO Sessel jetzt nur mit einer verlängerten Fußstütze ausgestattet. Der extra hohe Rücken ist jetzt bei bestimmten Modelle gegen Mehrpreis zu bestellen und hat keinen direkten Zusammenhang mehr mit GIRONA PRO.

Bitte schauen Sie hierzu auf das Informationsblatt: Schema Rückenhöhen GIRONA welche Modelle hier möglich sind.

GIRONA - Rückenhöhe

GIRONA Original

Nicht jeder Mensch ist gleich lang, deswegen suchen wir alle einen Sessel mit der Größe die zu uns passt. Bei unserer GIRONA Serie haben wir alleine schon 6 Maße, die auch zusätzlich noch mit einer verlängerten Fußstütze ausgestattet werden können. Außerdem können verschiedene Modelle auch mit einer verlängerten Rückenhöhe ausgestattet werden.

Alle GIRONA Modelle sind in 6 Größen lieferbar. Bei den Maßen LARGE, EXTRA LARGE und EXTRA EXTRA LARGE können Sie gegen Mehrpreis eine verlängerte Fußstütze bekommen.

Der extra hohe Rücken

Mit den oben stehenden Maßoptionen haben Sie auch die Möglichkeit viele GIRONA Sessel mit verschiedenen Rückenhöhen zu bekommen. Auf der folgenden Seite finden Sie ein Schema zu allen GIRONA Modellen in der angegeben ist welcher Rücken Standardmäßig ist und ob bei diesem Rücken eine andere Rückenhöhe gegen Mehrpreis zu bestellen ist (niedrig, hoch und extra hoch).

Bei Modellen mit verschieden hohen Rücken wird auch auf das andere Modell mit einer anderen Modellnummer verwiesen (z.B. TW 068 hoher Rücken / TW 089 niedriger Rücken)

Neu ist der extra hohe Rücken für lange Menschen. Dieser extra hohe Rücken ist dann 6 cm höher als der entsprechend hohe Rücken dieses Modells. Auch das Topswing ist 4 cm höher angebracht.

Dieser extra hohe Rücken ist bei einer Vielzahl von GIRONA Modellen lieferbar. Welche Modelle möglich sind entnehmen Sie bitte dem beiliegendem Schema und den Produktinformationsblättern.

Diesen extra hohen Rücken können Sie perfekt mit den GIRONA PRO Modellen mit der verlängerten Fußstütze kombinieren. Weitere Informationen hierzu entnehmen Sie bitte der Seite: eine Weiterentwicklung von GIRONA hin zu GIRONA PRO.

Bitte geben Sie bei Ihrer Bestellung an welchen Rücken Sie wünschen. Niedrig, Hoch oder extra hoch. Info über die Maße der Rückenhöhen finden Sie auf den Produktinformationsblättern.

Produktinformation

Akku: Bedienungsanleitung Wiederaufladbarer Akku

Laden vor dem ersten Gebrauch

Wenn Sie den Sessel erhalten, ist der Akku vorgeladen. Dieser Akku sollte dann direkt mindestens 8 Stunden aufgeladen werden. Damit die Lebensdauer des Akkus erhalten und maximalisiert wird, ist es von Bedeutung, das Akkuladegerät nach dem Ladevorgang zu entfernen. Bitte lassen Sie niemals dauerhaft das Kabel als Verbindung zwischen Steckdose und Sessel. Dies könnte auch zu Beschädigungen an der Elektrik führen.

Gebrauch des Akkus

Durch die motorische Nutzung des Sessels nimmt die Kapazität des Akkus ab. Die Lebensdauer des Akkus hängt von mehreren Faktoren wie z.B. Nutzungsintensität, Umgebungstemperatur und der Belastung ab. Während Sie den Sessel bedienen, indem Sie die Tasten des Schaltbretts drücken, leuchten die Lampen hinter den Tasten auf dem Schaltbrett grün. Das bedeutet, dass die Kapazität der Batterie ausreicht. Wenn die Lampen während der Bedienung rot leuchten oder wenn ein Pfeifton erklingt, ist die Batterie möglichst bald aufzuladen.

Aufladen des Akkus

- a. Stecken Sie das Ladekabel immer zuerst in die dafür vorgesehene Buchse am Sessel.
- b. Erst danach stecken Sie das Ladekabel in die Steckdose.
- c. Die Ladezeit ist abhängig von der Restkapazität des Akkus. Die Ladezeit sollte aber immer 6 – 8 Stunden sein.
- d. Die grüne LED zeigt lediglich den korrekten Anschluss des Lade-Netzteils an.
- e. Während des Auflade Vorgangs blinken die Lampen hinter den Tasten auf dem Schaltbrett rot. Wenn die Batterie ausreichend aufgeladen ist, leuchten diese Lampen grün.
- f. Während des Ladevorgangs können Sie dem Relax Sessel normal benutzen.
- g. Wenn das Aufladen abgeschlossen ist, ziehen Sie zuerst das Ladegerät aus der Steckdose und dann aus der Buchse am Sessel.

Allgemeines Bedienungsanleitung

- a. Der Akku sollte bei Gebrauch und beim Laden am besten Raumtemperatur haben.
- b. Der Akku soll nicht geladen werden bei Temperaturen unter 0 und über 40 Grad.
- c. Verwenden Sie den Akku nur in trockenen und belüfteten Räumen.
- d. Verwenden Sie nur das Original-Akku, Kabel und Ladegeräte.
- e. Die Verwendung eines Verlängerungskabels wird nicht empfohlen.
- f. Akku und Ladegerät mit einem beschädigten Netzkabel dürfen nicht verwendet werden.
- g. Die Batterie äußerst sorgfältig benutzen, also nicht fallen lassen, stoßen oder starken Vibrationen aussetzen.
- h. Wenn Batterie oder Adapter/Auflade Gerät beschädigt ist, darf diese nicht mehr benutzt werden. Setzen Sie sich mit dem Lieferanten des Sessels in Verbindung, damit die beschädigten Teile ersetzt werden können.
- i. Die Batterie keinen offenen Flammen aussetzen oder sie demontieren/öffnen.
- j. Die Batterie nicht in Wasser tauchen.
- k. Außerhalb der Reichweite von Kindern aufbewahren.

Wichtig !!! Der Akku sollte auch bei wenigem oder keinem Gebrauch mindestens alle drei Monate wie oben beschrieben vollständig aufgeladen werden um die Langlebigkeit des Akkus zu gewährleisten.



Standard Ausführung mit Akku

Ausführung mit Trafo ohne Mehrpreis bestellbar

Technische Informationen:

Gestell	Rohrstuhl, Stahl
Unterfederung Sitz	Nosagfederung
Polsteraufbau Sitz	Kaltschaum / Formschaum
Polsteraufbau Rücken	Kaltschaum
Polsterung Armteil:	Formschaum
Belastbarkeit:	Nach Vorgaben (z.B. Deutsche Gütegemeinschaft Möbel) Standard - Sessel max. 120 kg – Ausführung L/XL/XXL in Kombination mit Fuß 41/42/86/87 bis max. 140 kg

Füße: Standard – ohne Aufpreis



Fuß 31
5-Sternfuß Aluminium



Fuß 33
5-Sternfuß Edelstahllook



Fuß 32
5-Sternfuß schwarz



Fuß 83
5-Sternfuß Aluminium



Fuß 84
5-Sternfuß schwarz

Produktinformation

Füße:

Aufpreis laut Typenliste



Fuß 27
Teller Edelstahl



Fuß 41
5-Sternfuß Edelstahl



Fuß 42
5-Sternfuß Edelstahl schwarz



Fuß 71
4-Sternfuß Aluminium



Fuß 72
4-Sternfuß schwarz



Fuß 85
5-Sternfuß Edelstahl
Nicht geeignet für Twice Pro



Fuß 88
5-Sternfuß Edelstahl schwarz
Nicht geeignet für Twice Pro



Fuß 86
5-Sternfuß Edelstahl



Fuß 87
5-Sternfuß Edelstahl schwarz

Achtung: Um den Fußboden vor Kratzer zu schützen, bitten wir Sie darauf zu achten, dass der jeweilige Fußboden geschützt wird durch gesondertes Unterlegen unter die Standardfußvarianten des Herstellers.

Garantie:

Ihre 5-Jahres-Möbelgarantie (EMV-Möbelgarantie) erhalten Sie durch eine 3-jährige Anschluss-Garantie, die lückenlos an Ihre gesetzliche zweijährige Gewährleistung anschließt. Art und Umfang dieser Garantie gem. separater Garantiebedingungen.

Contur

Pflege und Unterhalt

Reinigungs- und Pflegeanleitung:

(siehe Qualitätspass – unbedingt beachten)

Die Unterhaltspflege ist gleichzusetzen mit der täglichen Körperpflege des Menschen. Bei der regelmäßigen Unterhaltspflege werden Verschmutzungen, die durch den täglichen Gebrauch entstehen, beseitigt (Hausstaub, Krümel, Fusseln, etc.) und zwar durch regelmäßiges Absaugen (geringe Saugleistung) mit einem normalen Haushaltsstaubsauger mit Polsterdüse. Bei Velours- und Flachgewebe unbedingt eine Düse mit weichen Bürsten verwenden und in Strichrichtung arbeiten. Anschließend mit einer weichen Bürste abbürsten (z. B. Kleiderbürste). Ab und zu sollte der Bezug mit einem feuchten Ledertuch abgewischt werden. Die Feuchtigkeit hält die Fasern elastisch und wirkt sich so positiv auf deren Langlebigkeit aus. Keinesfalls Mikrofasertücher oder Dampfreiniger verwenden!

Flecken entfernt man am besten sofort, unmittelbar nach dem Entstehen.

Wichtig ist, dass verschüttete Flüssigkeiten sofort mit einem saugfähigen Küchenpapier oder Tuch abgetupft werden – nicht reiben!

Dann können sie gar nicht erst in das Gewebe eindringen. Viele Stoffe unserer Kollektion sind durch Ausrüstung fleckengeschützt, das heißt, Flüssigkeiten dringen nicht sofort in das Gewebe ein, sondern sind meist durch ein saugfähiges Tuch oder Papier zu beseitigen.

Achtung: Niemals auf der Stelle reiben und immer erst die Herstelleranweisungen am Produkt beachten.

Die Oberflächeninstandsetzung ist grundsätzlich die Arbeit des autorisierten Fachhandels.

Lederpflege:

Damit Polstermöbel lange Zeit schön bleiben, müssen sie regelmäßig gereinigt und gepflegt werden. Lederpflege erfordert wenig Aufwand. Es ist empfehlenswert, neben der normalen Unterhaltspflege (leichtes Absaugen und gelegentliches Abwischen mit einem feuchten Tuch) das Leder je nach Nutzung ein- bis zweimal pro Jahr mit speziell geeigneten Reinigungsprodukten zu säubern und entsprechend geeignetem Lederpflegemittel gemäß Gebrauchsanweisungen zu behandeln. Reinigen Sie am besten immer ganze Teile großflächig von Naht zu Naht.

Bitte nicht mit ungeeigneten Mitteln wie z. B. Schuhcreme, Bohnerwachs oder Kosmetik experimentieren!

Beanspruchte Stellen am Nubuk-Lederbezug können mit weicher Bürste, Nubuk-Pad oder Schaumstoffschwamm wieder aufgeraut werden.

Stoffpflege:

Einige ganz besonders hochwertige Materialien unserer angebotenen Stoffkollektion haben eigene Pflegeanleitungen, die es unbedingt zu beachten gilt. Bitte bewahren Sie die Anleitungen zusammen mit diesen Möbeln und dem Kaufvertrag auf.

Modellbedingte / warentypische Eigenschaften

Lederarten und Eigenschaften:

Lederbezüge sind nicht nur Gewähr für eine lange Lebensdauer, sie repräsentieren auch Schönheit und Eleganz der Natur. Leder ist ein Naturprodukt, mit allen seinen natürlichen Eigenschaften. Jede Haut hat deshalb ihre individuelle Beschaffenheit. Zeckenbisse, Gabelstiche usw. sind warentypische Naturmerkmale. Sie garantieren die Echtheit und sind kein Produktsachmangel. Gerade bei Ledern sollten Sie auf Qualität achten, dann bekommen Sie nämlich weiche, geschmeidige, atmungsaktive Lederarten. (Qualität hat, wie immer, auch bei Leder seinen Preis.) Hochwertiges Leder ist so gefärbt, dass sich die Farbe um jede einzelne Faser legt und alle natürlichen Merkmale sichtbar lässt. Für eine Polstergarnitur werden fünf bis sieben Häute verarbeitet.

Die Tiere haben unter unterschiedlichen Bedingungen gelebt, keine Haut gleicht der anderen, wodurch Struktur- und Farbabweichungen sowie Natur- und Wachstumsmerkmale entstehen, die naturbedingt sind. Diese Lebenszeichnungen beeinträchtigen weder den Wert, noch die Haltbarkeit, sie machen aus jedem Möbel ein Unikat.

Bedenken Sie immer, dass auch Leder durch starke Lichteinwirkung, insbesondere Sonne, ausbleichen und dauerhafte Nähe zu eingeschalteten Heizkörpern das Leder austrocknet und es porös und brüchig macht. Abhilfe: Für Beschattung bzw. Luftbefeuchter sorgen, da dieses Klima auch für Menschen schädlich ist.

Stoffarten und Eigenschaften:

Der Bezug ist wie das Gesicht des Polstermöbels, die Entscheidung Stoff oder Leder beeinflusst die Optik und die Gebrauchseigenschaften entscheidend. Ihr persönliches Wohlbefinden sollte die Hauptrolle spielen, testen Sie all unsere Modelle. Ihr Einrichtungsberater ist Ihnen bei der Beantwortung Ihrer Fragen sehr gerne behilflich.

Der Preis eines Stoffes sagt nicht zwangsläufig etwas über seine Robustheit und Langlebigkeit aus. Sondern kann Ausdruck anderer Qualitätskriterien sein, wie z. B. der Exklusivität und Eleganz der verwendeten Materialien (Seide), der Raffinesse des Druck- oder Webverfahrens, des hohen ästhetischen Wertes oder der extremen Feinheit. Polstermöbel werden im Durchschnitt vier Stunden pro Tag genutzt. Legt man pro Woche nur 6 Tage zugrunde und errechnet die Sitzdauer in einem Jahr, so kommt man auf die unglaubliche Zahl von 1248 Stunden. (Quelle: Stiftung Warentest) Während dieser Zeit müssen Polstermöbel hohe Gewichtsbelastungen, Scheuerbewegungen und andere Einflüsse wie Licht, Wärme, Staub etc. aushalten, möglichst ohne, dass sie dabei ihre Funktions- und Gebrauchstauglichkeit verlieren.

Die Qualität der verwendeten Materialien, die Intensität der Nutzung sowie Tabakrauch, Schweiß oder sonstige Körperabsonderungen, natürlicher Verschleiß und Ihr Pflegeverhalten bestimmen somit in hohem Maße, wie lange die Freude an den Möbeln währt. Häusliche Jeansträger müssen wissen, dass grobe Jeansstoffe mit deren Nähten der Feind feingewebter Polsterbezüge (und Autositz) sind und abfärben, ebenso wie nicht farbechte Textilien. Klettbänder, Haustiere mit scharfen Krallen müssen von Polstermöbeln ferngehalten werden.

Legere Polsterung:

(Faltenbildung)Die von uns bevorzugte „legere Polsterung“ (im Gegensatz zur straffen Polsterung wie bei Stilmöbeln) ist an ihrer Anschmiegsamkeit zu erkennen. Die Polsterung ist weicher und der Bezug nicht glatt, damit man „im Sofa“ und nicht „auf dem Sofa“ sitzt. Eine optisch wellige Oberfläche auf Sitz, Rücken und Armlehnen stellt keinen Qualitätsmangel dar, sondern ist modellbedingt gewollt, um optimalen Sitzkomfort zu gewährleisten. Unsere losen Sitz- und Rückenkissen gehören nach Gebrauch aufgeschüttelt. Um die Flächen nach der Benutzung zu glätten, sollten modellbedingt die Sitz- und Rückenkissen nach außen gestrichen, geklopft oder geschüttelt werden.

Sitzhärteunterschiede:

Der Sitzkomfort innerhalb einer Polstergruppe kann differieren. Oft ist es konstruktiv und formbedingt nicht möglich, jedes verwendete Element mit gleicher Unterfederung auszustatten (z. B. bei ECKelementen, Funktionsbauteilen, Verwandlungselementen, Anstellhockern, unterschiedlichen geometrischen Grundformen, Abschlusselementen etc.). Das ist warentypisch und Standard bei industrieller Fertigung. Es ist auch nicht auszuschließen, dass der Eindruck unterschiedlicher Sitzhärten entsteht, obwohl die Polsterungen einheitlich sind. (Schaumstoff kann innerhalb seines Raumgewichts technisch Toleranzen von plus/minus 10 % aufweisen).

Contur

Modellbedingte / warentypische Eigenschaften

Wellenbildung:

Beim so genannten „Einsitzen“ (Lieblingsplatz) verändert sich die Sitzhärte. Sie wird weicher in Abhängigkeit von Art und Dauer der Benutzung. Dies ist ein normaler Prozess, den jede Polsterung durchläuft. Um gleichmäßige Sitzhärten zu erzielen, ist es wichtig, die Sitzpositionen von Zeit zu Zeit zu ändern. Sonst kann es zu einseitiger Mulden- und Faltenbildung (Lieblingsplatz) kommen. Richtlinie: Je stärker das Bezugsmaterial und größer die verpolsterte Fläche, umso größer ist die Neigung zur Falten- und Muldenbildung. Unterstützt wird diese Entwicklung dadurch, dass Leder sich unter Einfluss von Körpergewicht mehr oder minder dehnen und dadurch „Wellen“ bilden. Diese optische Veränderung hat auf Gebrauch, Funktion und Lebensdauer keinen Einfluss und stellt keinen Sachmangel dar. Darüber informiert verbraucherverständlich und eingehend auch die Stiftung Warentest – „Möbel kaufen“

Funktionen:

Funktionssofas, Relaxliegen (Kompromissmöbel/ kein Bettersatz), Ruhe- oder TV-Sessel, Sofas mit ausklappbaren Armlehnen oder höhenverstellbaren Rücken benötigen Beschläge mit komplizierten Verstellmechaniken. Damit diese Technik auf Dauer zuverlässig funktioniert, ist ihre sorgfältige Handhabung sehr wichtig. Bei Verwandlungssofas und Verwandlungsliegen müssen die ausziehbaren Teile am besten in der Mitte – oder rechts und links gleichmäßig angefasst und bedient werden. So können die Beschläge nicht durch einseitige Handhabung verzogen oder beschädigt werden. Ausklappbare Fußteile bei Relaxsesseln oder Wallfreefunktionen dürfen nicht als Sitzplatz genutzt werden. Funktionsteile benötigen einen gewissen Spielraum. Leichte Maßveränderungen durch die Dicke der Bezugsmaterialien sind unumgänglich.

Lichtechtheit:

Als Lichtechtheit bezeichnet man die Resistenz eines Stoffes gegenüber der Einwirkung von Licht (insbesondere Sonnenschein, Tageslicht, Halogen-Beleuchtung). Kunstfasern und dunklere Farbtöne erreichen höhere Lichtechtheiten als Naturfasern und hellere brillante Farben. Die Verfärbung des Materials unter Einfluss von Licht ist bei Möbelstoffen nicht zu verhindern. Die Urgewalt der Sonne verändert alle Materialien! Besondere Vorsicht ist deshalb in hellen Südzimmern mit viel Glas geboten. Insbesondere bei Sonnenschein sollten Vorhänge oder Jalousien geschlossen werden, da sonst viele Stoffe/ Bezugsmaterialien oder natur belassene Leder schon nach wenigen Wochen an den beschienenen Stellen Farbabweichungen aufweisen.

Farbabweichungen:

Geringfügige Farbtoleranzen zwischen dem beim Kauf vorliegenden Muster und der Lieferung sind möglich. Das gilt insbesondere bei Naturfasern und Leder. Aus farbtechnischen Gründen kann für eine absolute Farbgleichheit keine Garantie übernommen werden, insbesondere bei Nachbestellungen empfiehlt sich eine Abklärung im Einzelfall nach Muster.

Anfärbungen:

Bei hellen Stoff- oder Lederbezügen treten mitunter Anfärbungen auf, die durch nicht farbechte Textilien, z. B. von dunklen Jeansstoffen, T-Shirts oder ähnlichen verursacht werden. Wenn Jeansstoffe selbst nach mehrmaligem Waschen noch Farbabreibungen auf dem Bezugstoff hinterlassen, handelt es sich nachweislich um einen Mangel des Bekleidungsstoffes und liegt nicht in der Qualität des Möbelstoffes (Bezugsmaterialies) begründet.

Reibechtheit:

Als Reibechtheit bezeichnet man die Widerstandsfähigkeit der Farbe von Möbelstoffen oder Leder gegenüber dem Abreiben oder Anfärben an andere trockene oder feuchte Textilien. In der Regel erreichen helle Farben höhere Reibechtheiten als dunklere Töne. Zur Reinigung sollten Sie ausschließlich destilliertes Wasser verwenden und mit einem weißen, weichen, sauberen Tuch vorsichtig reiben, immer großflächig von Naht zu Naht, leicht und ohne viel Druck und niemals nur auf der Stelle (Farbabrieb und Ränder)! Bitte keine Mikrofasertücher und Dampfreiniger verwenden. > siehe auch unsere diversen Pflegeanleitungen für Bezüge

Modellbedingte / warentypische Eigenschaften

Gebrauchslüster:

Der Gebrauchslüster oder „Sitzspiegel“ entsteht bei samtigen Stoffen, wie Velours und eventuell Mikrofasern, indem sich Flor durch den Druck bei der Benutzung flachlegt und so je nach Lichteinfall einen anderen optischen „Eindruck“ hervorruft (z. B. hell/dunkel oder matt/glänzend Effekt). Diese optische Veränderung hat auf Gebrauch, Funktion und Lebensdauer keinen Einfluss und stellt keinen Sachmangel dar.

Falten/ Muldenbildung:

Die von uns bevorzugte „legere Polsterung“ (im Gegensatz zur straffen Polsterung wie bei Stilmöbeln) ist an ihrer Anschmiegsamkeit zu erkennen. Die Polsterung ist weicher und der Bezug ist nicht straff gespannt. Eine modellbedingte oder gestalterisch gewünschte Faltenbildung ist warentypisch, die Abzeichnung bei Steppmatten oder –kissen sind design- oder konstruktionsbedingt. Beim so genannten „Einsitzen“ (Lieblingsplatz) verändert sich in Abhängigkeit von Art und Nutzungsdauer auch die Sitzhärte, ein normaler Prozess, den jede Polsterung durchläuft. Um gleichmäßige Sitzhärten zu erzielen, ist es daher wichtig, die Sitzpositionen von Zeit zu Zeit zu ändern. Je größer die verpolsterte Fläche, umso größer ist die Neigung zu einseitiger Mulden- und Faltenbildung (Stiftung Warentest). Achtung: Das Modell ist bewusst leger verarbeitet. Faltenbildung ist daher gewollt.

Contur

Modellvarianten



Relaxsessel Girona - Relaxfunktion (motorisch), Leder, Graphit

Bestellnr: TW PRO 067 - 3M – Artikel Nr.: 100847

Ausführung:

- Medium - Hoch
- Leder Moreno 1600 graphit
- Armlehne Schwarz / Leder bezogen
- 5 Sternfuß schwarz 32 - drehbar
- Offene mitlaufende Armlehne
- 3 Motoren

Beschreibung:

- Hauptfarbe/-material: Graphit, Leder
- Füße/Beine/Gestell: Schwarz, Metall, Sternförmig, pulverbeschichtet
- Polsterung: Kaltschaum, Nosagfederung, Kaltschaum, Nosagfederung, Metall, 40 kg/m³
- Bezug: Graphit, Leder

Funktion:

- Funktionen und Bedienung: Fußteil verstellbar (motorisch), Herz Waage (motorisch), Relaxfunktion (motorisch), Rückenlehne verstellbar (motorisch), Kopfstütze verstellbar (manuell)
- Tiefe Rückenlehne verstellt: 166 cm
- Funktionsbetrieb mit Akku: Ja

Abmessungen:

- Konfektionsgröße: M (Körpergröße bis 180 cm)
- Sitzhöhe: 46 cm
- Sitztiefe: 53 cm
- Belastbarkeit (pro Sitz): 120,0 kg

Maße: B 71 cm x T 81 cm x H 108 cm

Listenpreis/Sortimentspreis: 3.799,00 EUR

Modellvarianten



Relaxessel Girona - Relaxfunktion (motorisch), Leder, Rot

Bestellnr: TW PRO 089 - 3M – Artikel Nr.: 117329

Ausführung:

- Leder Prisma 580 Rot
- Kreuzfuß 32 Aluminium Schwarz
- 3 Motoren
- Tastatur schwarz in Arm/Sitz

Beschreibung:

- Hauptfarbe/-material: Rot, Leder
- Füße/Beine/Gestell: Schwarz, Aluminium, Sternförmig, pulverbeschichtet
- Polsterung: Kaltschaum, Nosagfederung, Kaltschaum, Nosagfederung, Metall, 40 kg/m³

Funktion:

- Funktionen und Bedienung: Fußteil verstellbar (motorisch), Herz Waage (motorisch), Kopfteil verstellbar (manuell), Rückenlehne verstellbar (motorisch), Relaxfunktion (motorisch)
- Tiefe Rückenlehne verstellt: 171 cm
- Funktionsbetrieb mit Akku: Ja

Abmessungen:

- Konfektionsgröße: M (Körpergröße bis 180 cm)
- Sitzhöhe: 46 cm
- Sitztiefe: 53 cm
- Belastbarkeit (pro Sitz): 120,0 kg

Maße: B 81 cm x T 80 cm x H 118 cm

Listenpreis/Sortimentspreis: 3.525,00 EUR

Contur

Modellvarianten



Sessel Girona - Relaxfunktion (motorisch), Leder, Moos

Bestellnr: TW PRO 220 - 3M – Artikel Nr.: 120179

Ausführung:

- Leder Moreno moos
- Gestell 42 Aluminium schwarz
- 3 Motoren
-

Beschreibung:

- Hauptfarbe/-material: Moos, Leder
- FüÙe/Beine/Gestell: Transparent, Aluminium, Sternförmig
- Polsterung: Kaltschaum, Stahlwellenfedern, Kaltschaum, Stahlwellenfedern, Metall, Pantera Schaum, 40 kg/m³

Merkmale:

- Rücken bezogen: Ja
- inklusive Montagematerial: Nein

Funktion:

- Funktionen und Bedienung: 360° drehbar, Fußteil verstellbar (motorisch), Herz Waage (motorisch), Relaxfunktion (motorisch), Rückenlehne verstellbar (motorisch), Kopfteil verstellbar (manuell)
- Tiefe Rückenlehne verstellt: 164 cm
- Funktionsbetrieb mit Akku: Ja

Abmessungen:

- Konfektionsgröße: M (Körpergröße bis 180 cm)
- Sitzhöhe: 46 cm
- Sitztiefe: 53 cm
- Belastbarkeit (pro Sitz): 120,0 kg

MaÙe: B 75 cm x T 84 cm x H 106 cm

Listenpreis/Sortimentspreis: 4.099,00 EUR

Typen- und Preisliste

Twice Pro 032

Deutschland Verkauf in Euro ab 01.03.2024

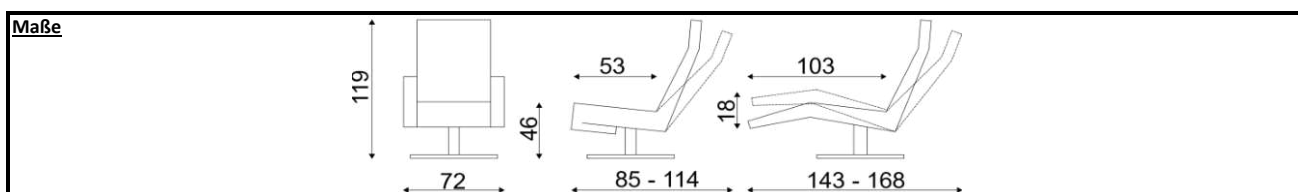


Ausführung	Stoff A Weisspolster	Stoff B	Stoff C	Stoff D	Stoff E Dinamica	Stoff F	Runner	Moreno	Semira Oslo Vintage	Ultra Rancho Supreme	Oasis	Puur
Contur exklusiv												
Twice Pro 032 mit Herzwaage	Preisgleich in Größen XS / S / M / L											
Twice Pro 3 Motoren*	3299	3356	3430	3531	3669	3938	3442	3540	3637	3743	3834	3943
Twice Pro 3 Motoren- Aufstehhilfe*	3831	3888	3962	4063	4201	4469	3974	4071	4169	4275	4366	4474
Twice Pro Gasfeder ohne Fusstuze	2236	2292	2366	2468	2606	2874	2379	2476	2574	2680	2771	2879
Hocker Senza Fuß 32 / 33 / 83	552	561	584	601	632	664	552	561	577	615	624	637
Hocker Senza Fuß 85 / 88	753	782	805	823	857	889	772	782	799	837	847	861
*Akku Standart												

Optionen Größen und Verlängerungen							Twice Pro
Sitzhöhe und Sitztiefe möglichkeiten	Extra Small	Small	Medium	Large	Extra Large*	Extra Extra Large*	
Sitzhöhe	-2 cm	-2 cm	46 cm	+2 cm	+4 cm	+6 cm	
Sitztiefe	-4 cm	-2 cm	53 cm	+2 cm	+4 cm	+6 cm	
Maß XL* (ohne Fußstützenverlängerung)**							261
Maß XXL* (ohne Fußstützenverlängerung)**							261
Maß L <u>mit</u> Fußstützenverlängerung** (die Fußstütze ist 6 cm länger als bei der Medium Größe)					Nicht möglich bei Gasfeder		532
Maß XL <u>mit</u> Fußstützenverlängerung** (die Fußstütze ist 8 cm länger als bei der Medium Größe, Ausnahme: mit Aufstehhilfe ist die Verlängerung nur 6 cm länger)					Nicht möglich bei Gasfeder		532
Maß XXL <u>mit</u> Fußstützenverlängerung** (die Fußstütze ist 10 cm länger als bei der Medium Größe Ausnahme: mit Aufstehhilfe ist die Verlängerung nur 6 cm länger)					Nicht möglich bei Gasfeder		532
Rücken Hoch (119 cm)							Standart
** Die Größen XL, XXL, L6, XL8 und XXL10 können nur mit den Füßen 41, 42, 71, 72, 86 und 87 kombiniert werden. Siehe Mehrpreis Füße							

Optionen Zubehör	Füße:			
elektrisches Topswing	Nicht möglich bei Gasfeder	321	Fuß 27	140
elektrisch aufpumpbare Lendenstütze	Nicht möglich bei Gasfeder	321	Fuß 31, 32, 33, 83, 84	Standart
manuel aufpumpbare Lendenstütze mit schwarzer Handpumpe		100	Fuß 41 und 42	301
Heizung	Nicht möglich bei Gasfeder	883	Fuß 71 und 72	301
Sitzhöhe anpassen bei Drehsessel		40	Fuß 85 und 88	261
Bluetooth Fernbedienung	Nicht möglich bei Gasfeder	150	Fuß 86 und 87	301
Bedienung der Motoren auf der anderen Seite		100		
Kombination aus Stoff oder Leder aus der gleichen Preisgruppe		60		
Mehrpreis für Mustergewebe (z.B. Blumen oder Karomuster) bei eingesandten Stoffen		221		

Zusätzliche Informationen
 Beziehen des Sessel in Stoff - Lederkombination bitte immer die höchste Preiskategorie berechnen
 Wir übernehmen keine Garantie für zugeschickte Stoffe oder Leder



Typen- und Preisliste

Twice Pro 067

Deutschland Verkauf in Euro ab 01.03.2024



Ausführung	Stoff A Weisspolster	Stoff B	Stoff C	Stoff D	Stoff E Dinamica	Stoff F	Runner	Moreno	Semira Oslo Vintage	Ultra Rancho Supreme	Oasis	Puur
Contur exklusiv												
Twice Pro 067 mit Herzwaage	Preisgleich in Größen XS / S / M / L											
Twice Pro 3 Motoren*	3659	3718	3777	3895	4013	4131	3730	3801	3872	4131	4214	4308
Twice Pro 3 Motoren- Aufstehhilfe*	4191	4250	4309	4427	4545	4663	4262	4332	4403	4663	4746	4840
Twice Pro Gasfeder ohne Fusstuze	2596	2655	2714	2832	2950	3068	2667	2737	2808	3068	3151	3245
Hocker Senza Fuß 32 / 33 / 83	552	562	584	602	632	664	552	562	576	614	624	636
Hocker Senza Fuß 85 / 88	752	782	805	823	857	889	772	782	799	837	847	861
*Akku Standart												

Optionen Größen und Verlängerungen							Twice Pro
Sitzhöhe und Sitztiefe möglichkeiten	Extra Small	Small	Medium	Large	Extra Large*	Extra Extra Large*	
Sitzhöhe	-2 cm	-2 cm	46 cm	+2 cm	+4 cm	+6 cm	
Sitztiefe	-4 cm	-2 cm	53 cm	+2 cm	+4 cm	+6 cm	
Maß XL* (ohne Fußstützenverlängerung)**							261
Maß XXL* (ohne Fußstützenverlängerung)**							261
Maß L <u>mit</u> Fußstützenverlängerung** (die Fußstütze ist 6 cm länger als bei der Medium Größe)	Nicht möglich bei Gasfeder						532
Maß XL <u>mit</u> Fußstützenverlängerung** (die Fußstütze ist 8 cm länger als bei der Medium Größe, Ausnahme: mit Aufstehhilfe ist die Verlängerung nur 6 cm länger)	Nicht möglich bei Gasfeder						532
Maß XXL <u>mit</u> Fußstützenverlängerung** (die Fußstütze ist 10 cm länger als bei der Medium Größe Ausnahme: mit Aufstehhilfe ist die Verlängerung nur 6 cm länger)	Nicht möglich bei Gasfeder						532
Rücken Niedrig (109 cm), Rücken Hoch (114 cm) Extra Hoch (120 cm)							Standart 191
** Die Größen XL, XXL, L6, XL8 und XXL10 können nur mit den Füßen 41, 42, 71, 72, 86 und 87 kombiniert werden. Siehe Mehrpreis Füße							

Optionen Zubehör	Füße:			
elektrisches Topswing	Nicht möglich bei Gasfeder	321	Fuß 27	140
elektrisch aufpumpbare Lendenstütze	Nicht möglich bei Gasfeder	321	Fuß 31, 32, 33, 83, 84	Standart
manuel aufpumpbare Lendenstütze mit schwarzer Handpumpe		100	Fuß 41 und 42	301
Heizung	Nicht möglich bei Gasfeder	883	Fuß 71 und 72	301
Sitzhöhe anpassen bei Drehsessel		40	Fuß 85 und 88	261
Bluetooth Fernbedienung	Nicht möglich bei Gasfeder	150	Fuß 86 und 87	301
Bedienung der Motoren auf der anderen Seite		100		
Kombination aus Stoff oder Leder aus der gleichen Preisgruppe		60		
Mehrpreis für Mustergewebe (z.B. Blumen oder Karomuster) bei eingesandten Stoffen		221		

Zusätzliche Informationen
Beziehen des Sessel in Stoff - Lederkombination bitte immer die höchste Preiskategorie berechnen
Wir übernehmen keine Garantie für zugeschickte Stoffe oder Leder

Maße

Typen- und Preisliste

Twice Pro 068

Deutschland Verkauf in Euro ab 01.03.2023

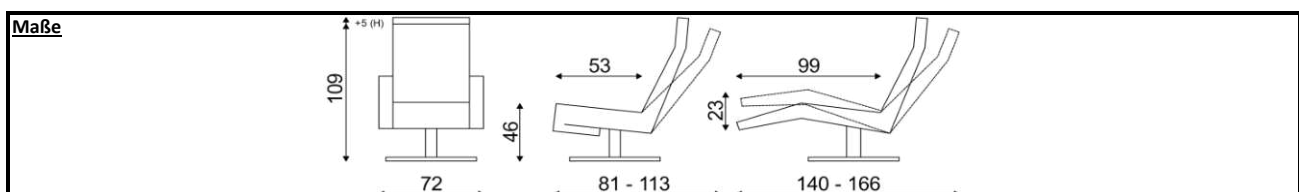


Ausführung	Stoff A	Stoff B	Stoff C	Stoff D	Stoff E	Stoff F	Runner	Moreno	Semira	Ultra	Oasis	Puur
	Weisspolster				Dinamica				Oslo	Rancho		
									Vintage	Supreme		
Contur exklusiv												
Twice Pro 068 mit Herzwaage	Preisgleich in Größen XS / S / M / L											
Twice Pro 3 Motoren*	3659	3718	3777	3895	4013	4131	3730	3801	3872	4131	4214	4308
Twice Pro 3 Motoren- Aufstehhilfe*	4191	4250	4309	4427	4545	4663	4262	4332	4403	4663	4746	4840
Twice Pro Gasfeder ohne Fusstuze	2556	2615	2674	2792	2910	3028	2626	2697	2768	3028	3110	3205
Hocker Senza Fuß 32 / 33 / 83	552	562	584	602	632	664	552	562	576	614	624	636
Hocker Senza Fuß 85 / 88	752	782	805	823	857	889	772	782	799	837	847	861
*Akku Standart												

Optionen Größen und Verlängerungen							Twice Pro
Sitzhöhe und Sitztiefe möglichkeiten	Extra Small	Small	Medium	Large	Extra Large*	Extra Extra Large*	
Sitzhöhe	-2 cm	-2 cm	46 cm	+2 cm	+4 cm	+6 cm	
Sitztiefe	-4 cm	-2 cm	53 cm	+2 cm	+4 cm	+6 cm	
Maß XL* (ohne Fußstützenverlängerung)**							261
Maß XXL* (ohne Fußstützenverlängerung)**							261
Maß L <u>mit</u> Fußstützenverlängerung** (die Fußstütze ist 6 cm länger als bei der Medium Größe)	Nicht möglich bei Gasfeder						532
Maß XL <u>mit</u> Fußstützenverlängerung** (die Fußstütze ist 8 cm länger als bei der Medium Größe, Ausnahme: mit Aufstehhilfe ist die Verlängerung nur 6 cm länger)	Nicht möglich bei Gasfeder						532
Maß XXL <u>mit</u> Fußstützenverlängerung** (die Fußstütze ist 10 cm länger als bei der Medium Größe Ausnahme: mit Aufstehhilfe ist die Verlängerung nur 6 cm länger)	Nicht möglich bei Gasfeder						532
Rücken Niedrig (109 cm), Rücken Hoch (114 cm) Extra Hoch (120 cm)							Standart 191
** Die Größen XL, XXL, L6, XL8 und XXL10 können nur mit den Füßen 41, 42, 71, 72, 86 und 87 kombiniert werden. Siehe Mehrpreis Füße							

Optionen Zubehör	Füße:			
elektrisches Topswing	Nicht möglich bei Gasfeder	321	Fuß 27	140
elektrisch aufpumpbare Lendenstütze	Nicht möglich bei Gasfeder	321	Fuß 31, 32, 33, 83, 84	Standart
manuel aufpumpbare Lendenstütze mit schwarzer Handpumpe		100	Fuß 41 und 42	301
Heizung	Nicht möglich bei Gasfeder	883	Fuß 71 und 72	301
Sitzhöhe anpassen bei Drehsessel		40	Fuß 85 und 88	261
Bluetooth Fernbedienung	Nicht möglich bei Gasfeder	150	Fuß 86 und 87	301
Bedienung der Motoren auf der anderen Seite		100		
Kombination aus Stoff oder Leder aus der gleichen Preisgruppe		60		
Mehrpreis für Mustergewebe (z.B. Blumen oder Karomuster) bei eingesandten Stoffen		221		

Zusätzliche Informationen
 Beziehen des Sessel in Stoff - Lederkombination bitte immer die höchste Preiskategorie berechnen
 Wir übernehmen keine Garantie für zugeschickte Stoffe oder Leder



Typen- und Preisliste

Twice Pro 089 Sonderangebot

Deutschland Verkauf in Euro ab 01.03.2024

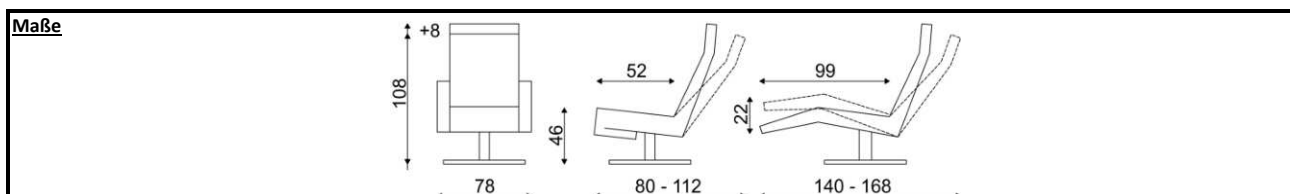


Ausführung	Prisma
Contur exklusiv	
Twice Pro 089 mit Herzwaage	Preisgleich in Größen XS / S / M / L
Twice Pro 3 Motoren*	3525
Twice Pro 3 Motoren- Aufstehhilfe*	4072
Twice Pro Gasfeder ohne Fusstuze	2477
Hocker Senza Fuß 32 / 33 / 83	552
Hocker Senza Fuß 85 / 88	753
*Akku Standart	

Optionen Größen und Verlängerungen						Twice Pro
Sitzhöhe und Sitztiefe möglichkeiten	Extra Small	Small	Medium	Large	Extra Large*	Extra Extra Large*
Sitzhöhe	-2 cm	-2 cm	46 cm	+2 cm	+4 cm	+6 cm
Sitztiefe	-4 cm	-2 cm	53 cm	+2 cm	+4 cm	+6 cm
Maß XL* (ohne Fußstützenverlängerung)**						261
Maß XXL* (ohne Fußstützenverlängerung)**						261
Maß L mit Fußstützenverlängerung** (die Fußstütze ist 6 cm länger als bei der Medium Größe)				Nicht möglich bei Gasfeder	532	
Maß XL mit Fußstützenverlängerung** (die Fußstütze ist 8 cm länger als bei der Medium Größe, Ausnahme: mit Aufstehhilfe ist die Verlängerung nur 6 cm länger)				Nicht möglich bei Gasfeder	532	
Maß XXL mit Fußstützenverlängerung** (die Fußstütze ist 10 cm länger als bei der Medium Größe, Ausnahme: mit Aufstehhilfe ist die Verlängerung nur 6 cm länger)				Nicht möglich bei Gasfeder	532	
Rücken Niedrig (108 cm), Rücken Hoch (116 cm)						Standart
** Die Größen XL, XXL, L6, XL8 und XXL10 können nur mit den Füßen 41, 42, 71, 72, 86 und 87 kombiniert werden. Siehe Mehrpreis Füße						

Optionen Zubehör			Füße:	
elektrisches Topswing	Nicht möglich bei Gasfeder	321	Fuß 27	140
elektrisch aufpumpbare Lendenstütze	Nicht möglich bei Gasfeder	321	Fuß 31, 32, 33, 83, 84	Standart
manuel aufpumpbare Lendenstütze mit schwarzer Handpumpe		100	Fuß 41 und 42	301
Heizung	Nicht möglich bei Gasfeder	883	Fuß 71 und 72	301
Sitzhöhe anpassen bei Drehsessel		40	Fuß 85 und 88	261
Bluetooth Fernbedienung	Nicht möglich bei Gasfeder	150	Fuß 86 und 87	301
Bedienung der Motoren auf der anderen Seite		100		
Kombination aus Stoff oder Leder aus der gleichen Preisgruppe		60		
Mehrpreis für Mustergewebe (z.B. Blumen oder Karomuster) bei eingesandten Stoffen		221		

Zusätzliche Informationen
 Beziehen des Sessel in Stoff - Lederkombination bitte immer die höchste Preiskategorie berechnen
 Wir übernehmen keine Garantie für zugeschickte Stoffe oder Leder



Typen- und Preisliste

Twice Pro 089

Deutschland Verkauf in Euro ab 01.03.2024

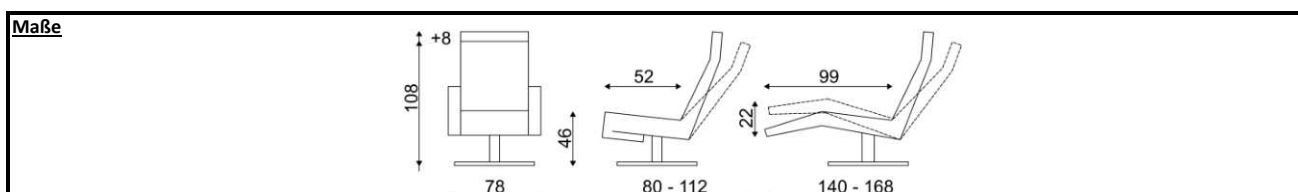


Ausführung	Stoff A Weisspolster	Stoff B	Stoff C	Stoff D	Stoff E Dinamica	Stoff F	Runner	Moreno	Semira Oslo Vintage	Ultra Rancho Supreme	Oasis	Puur
Contur exklusiv												
Twice Pro 089 mit Herzwaage	Preisgleich in Größen XS / S / M / L											
Twice Pro 3 Motoren*	3429	3497	3577	3688	3814	4021	3525	3638	3750	3993	4071	4149
Twice Pro 3 Motoren- Aufstehhilfe*	3961	4029	4109	4219	4346	4553	4057	4169	4282	4524	4603	4681
Twice Pro Gasfeder ohne Fussstuze	2366	2434	2514	2624	2751	2957	2462	2574	2687	2929	3008	3086
Hocker Senza Fuß 32 / 33 / 83	552	561	584	601	632	664	552	561	577	615	624	637
Hocker Senza Fuß 85 / 88	753	762	784	802	833	864	753	762	777	815	824	838
*Akku Standart												

Optionen Größen und Verlängerungen							Twice Pro
Sitzhöhe und Sitztiefe möglichkeiten	Extra Small	Small	Medium	Large	Extra Large*	Extra Extra Large*	
Sitzhöhe	-2 cm	-2 cm	46 cm	+2 cm	+4 cm	+6 cm	
Sitztiefe	-4 cm	-2 cm	53 cm	+2 cm	+4 cm	+6 cm	
Maß XL* (ohne Fußstützenverlängerung)**							261
Maß XXL* (ohne Fußstützenverlängerung)**							261
Maß L <u>mit</u> Fußstützenverlängerung** (die Fußstütze ist 6 cm länger als bei der Medium Größe)					Nicht möglich bei Gasfeder		532
Maß XL <u>mit</u> Fußstützenverlängerung** (die Fußstütze ist 8 cm länger als bei der Medium Größe, Ausnahme: mit Aufstehhilfe ist die Verlängerung nur 6 cm länger)					Nicht möglich bei Gasfeder		532
Maß XXL <u>mit</u> Fußstützenverlängerung** (die Fußstütze ist 10 cm länger als bei der Medium Größe Ausnahme: mit Aufstehhilfe ist die Verlängerung nur 6 cm länger)					Nicht möglich bei Gasfeder		532
Rücken Niedrig (108 cm), Rücken Hoch (116 cm)							Standart
** Die Größen XL, XXL, L6, XL8 und XXL10 können nur mit den Füßen 41, 42, 71, 72, 86 und 87 kombiniert werden. Siehe Mehrpreis Füße							

Optionen Zubehör	Füße:			
elektrisches Topswing	Nicht möglich bei Gasfeder	321	Fuß 27	140
elektrisch aufpumpbare Lendenstütze	Nicht möglich bei Gasfeder	321	Fuß 31, 32, 33, 83, 84	Standart
manuel aufpumpbare Lendenstütze mit schwarzer Handpumpe		100	Fuß 41 und 42	301
Heizung	Nicht möglich bei Gasfeder	883	Fuß 71 und 72	301
Sitzhöhe anpassen bei Drehsessel		40	Fuß 85 und 88	261
Bluetooth Fernbedienung	Nicht möglich bei Gasfeder	150	Fuß 86 und 87	301
Bedienung der Motoren auf der anderen Seite		100		
Kombination aus Stoff oder Leder aus der gleichen Preisgruppe		60		
Mehrpreis für Mustergewebe (z.B. Blumen oder Karomuster) bei eingesandten Stoffen		221		

Zusätzliche Informationen
 Beziehen des Sessel in Stoff - Lederkombination bitte immer die höchste Preiskategorie berechnen
 Wir übernehmen keine Garantie für zugeschickte Stoffe oder Leder



Typen- und Preisliste

Twice Pro 220

Deutschland Verkauf in Euro ab 01.03.2024

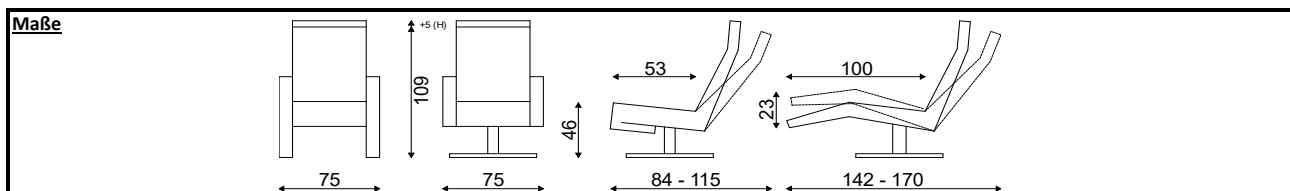


Ausführung	Stoff A Weisspolster	Stoff B	Stoff C	Stoff D	Stoff E Dinamica	Stoff F	Runner	Moreno	Semira Oslo Vintage	Ultra Rancho Supreme	Oasis	Puur
Contur exklusiv												
Twice Pro 220 mit Herzwaage	Preisgleich in Größen XS / S / M / L											
Twice Pro 3 Motoren*	3659	3718	3777	3895	4013	4131	3730	3801	3872	4131	4214	4308
Twice Pro 3 Motoren- Aufstehhilfe*	4191	4250	4309	4427	4545	4663	4262	4332	4403	4663	4746	4840
Twice Pro Gasfeder ohne Fusstuze	2596	2655	2714	2832	2950	3068	2667	2737	2808	3068	3151	3245
Hocker Senza Fuß 32 / 33 / 83	552	562	584	602	632	664	552	562	576	614	624	636
Hocker Senza Fuß 85 / 88	752	782	805	823	857	889	772	782	799	837	847	861
*Akku Standart												

Optionen Größen und Verlängerungen							Twice Pro
Sitzhöhe und Sitztiefe möglichkeiten	Extra Small	Small	Medium	Large	Extra Large*	Extra Extra Large*	
Sitzhöhe	-2 cm	-2 cm	46 cm	+2 cm	+4 cm	+6 cm	
Sitztiefe	-4 cm	-2 cm	53 cm	+2 cm	+4 cm	+6 cm	
Maß XL* (ohne Fußstützenverlängerung)**							261
Maß XXL* (ohne Fußstützenverlängerung)**							261
Maß L <u>mit</u> Fußstützenverlängerung** (die Fußstütze ist 6 cm länger als bei der Medium Größe)	Nicht möglich bei Gasfeder						532
Maß XL <u>mit</u> Fußstützenverlängerung** (die Fußstütze ist 8 cm länger als bei der Medium Größe, Ausnahme: mit Aufstehhilfe ist die Verlängerung nur 6 cm länger)	Nicht möglich bei Gasfeder						532
Maß XXL <u>mit</u> Fußstützenverlängerung** (die Fußstütze ist 10 cm länger als bei der Medium Größe Ausnahme: mit Aufstehhilfe ist die Verlängerung nur 6 cm länger)	Nicht möglich bei Gasfeder						532
Rücken Niedrig (109 cm), Rücken Hoch (114 cm) Extra Hoch (120 cm)							Standart 191
** Die Größen XL, XXL, L6, XL8 und XXL10 können nur mit den Füßen 41, 42, 71, 72, 86 und 87 kombiniert werden. Siehe Mehrpreis Füße							

Optionen Zubehör	Füße:			
elektrisches Topswing	Nicht möglich bei Gasfeder	321	Fuß 27	140
elektrisch aufpumpbare Lendenstütze	Nicht möglich bei Gasfeder	321	Fuß 31, 32, 33, 83, 84	Standart
manuel aufpumpbare Lendenstütze mit schwarzer Handpumpe		100	Fuß 41 und 42	301
Heizung	Nicht möglich bei Gasfeder	883	Fuß 71 und 72	301
Sitzhöhe anpassen bei Drehsessel		40	Fuß 85 und 88	261
Bluetooth Fernbedienung	Nicht möglich bei Gasfeder	150	Fuß 86 und 87	301
Bedienung der Motoren auf der anderen Seite		100		
Kombination aus Stoff oder Leder aus der gleichen Preisgruppe		60		
Mehrpreis für Mustergewebe (z.B. Blumen oder Karomuster) bei eingesandten Stoffen		221		

Zusätzliche Informationen
 Beziehen des Sessel in Stoff - Lederkombination bitte immer die höchste Preiskategorie berechnen
 Wir übernehmen keine Garantie für zugeschickte Stoffe oder Leder



Relaxsessel

contur[®] einrichten
GIB DEINEM LEBEN EIN ZUHAUSE