



Global sitz.konzept 4.0

## Das Relaxsesselprogramm

ZR. 718916 – Preis- und Typenliste Stand 02/2023

Preise gültig bis auf Widerruf.

# Global sitz.konzept 4.0



Global sitz.konzept 4.0 – Armteil 1



Global sitz.konzept 4.0 – Armteil 2



Global sitz.konzept 4.0 – optimale Liegeposition



Global sitz.konzept 4.0 – Handschalter für Funktionsbedienung

# Die Global Kollektion

Bitte unbedingt diese Produktinformation, Gebrauchs- und Pflegeanleitungen beachten! Für Schäden, die durch Nichtbeachtung entstehen, kann keine Garantie/ Gewährleistung übernommen werden.

## Für Planungsmodelle gilt generell:

Ein sorgfältiges Aufmass ist Voraussetzung für eine exakte Montage und Ausrichtung der Möbel. Bitte bedenken Sie, dass Böden, Wände, Decken usw. nicht ganz gerade sind.

Bei Funktionsmöbeln ist es besonders wichtig vor Ingebrauchnahme die Produktbeschreibung zu lesen.

**Produktbezeichnung:** Polsterprogramm sitz.konzept 4.0

**Modellbezeichnung:** sitz.konzept 4.0 = Ergocomfort – ergonomie meets comfort  
5 Ergonomiegrößen (piccolo – small – medium – large – xtralarge) und optional mit Maxi-Rücken (+7cm) oder Maxi-Beinauflage (+7cm) wählbar  
bodennah oder bodenfrei  
6 Funktionsmöglichkeiten incl. Aufstehhilfe  
Massagefunktion möglich  
Sitz- und Rückenheizung möglich  
3 Sitzhärten (F1-F2-F3) und  
7 unterschiedliche Fußvarianten möglich.  
(Belastbarkeit: 120 kg)

---

sitz.konzept 4.0-XL  
(Belastbarkeit 200 kg)  
Bodennah oder bodenfrei  
3 Ergonomiegrößen (small – medium – large)  
3 Funktionsmöglichkeiten  
3 Sitzhärten (F1-F2-F3)  
Drehteller Metall (V6)

## Konstruktiver Aufbau /

**Materialien:** Fester Polsteraufbau

## Ausführungsvarianten /

**ca. Maße:** SK4.0



SK4.0-XL



# Global sitz.konzept 4.0

<b>Bezugsmaterialien:</b>	Bitte beachten Sie, dass es zwischen Stoff- und Lederbezügen zu unterschiedlich großen Zuschnittsflächen kommen kann! Funktions- oder verstellbare Teile brauchen beim Bezugsmaterial mehr Spielraum.  Achtung: Sonne und Licht verändern im Laufe der Zeit und je nach Standort der Produkte die Farbe des Leders.
<b>Belastbarkeit:</b>	SK4.0 max. 120 kg / SK4.0-XL max. 200 kg
<b>Besonderheiten:</b>	Angaben in der Bedienungsanleitung vor Ingebrauchnahme beachten.

## Technische Informationen:

<b>Gestell:</b>	Gestell – Beschlagselemente sowie Sitz und Rückenunterbau aus Stahlrohrrahmen. Tragende Gestellteile aus Buche-Massivholz, Querteile sowie nicht tragende Bauteile aus unterschiedlichen Holzwerkstoffen
<b>Unterfederung Sitz:</b>	Stahlwellen Unterfederung
<b>Polsteraufbau Sitz:</b>	HUKLA Superflex Formkaltschaum in 3 Sitz –Festigkeiten, F1 ca. 42 RG – F2 ca. 43 RG und F3 ca. 45 RG
<b>Unterfederung Rücken:</b>	Flexible Gummigurte im Stahlrohrrahmen kpl. im Formkaltschaum eingebunden
<b>Polsteraufbau Rücken:</b>	Formkaltschaum kombiniert mit einem softigen Polyätherschaum und im Kopfteil mit einem Rhombo-fill-Kissen abgepolstert
<b>Polsterung Armteil:</b>	Hochwertiger Polyätherschaum
<b>Füße:</b>	7 Fußvarianten = siehe PL SK4.0 1 Fußvariante = siehe PL SK4.0-XL

## Pflege und Unterhalt:

<b>Reinigungs- und Pflegeanleitung:</b>	Die Unterhaltspflege ist gleichzusetzen mit der täglichen Körperpflege des Menschen. Bei der regelmäßigen Unterhaltspflege werden Verschmutzungen, die durch den täglichen Gebrauch entstehen, beseitigt (Hausstaub, Krümel, Fusseln, etc.) und zwar durch regelmäßiges Absaugen (geringe Saugleistung) mit einem normalen Haushaltsstaubsauger mit Polsterdüse. Bei Velours- und Flachgewebe unbedingt eine Düse mit weichen Bürsten verwenden und in Strichrichtung arbeiten. Anschließend mit einer weichen Bürste abbürsten (z. B. Kleiderbürste). Ab und zu sollte der Bezug mit einem feuchten Ledertuch abgewischt werden. Die Feuchtigkeit hält die Fasern elastisch und wirkt sich so positiv auf deren Langlebigkeit aus. Keinesfalls Mikrofasertücher oder Dampfreiniger verwenden! Flecken entfernt man am besten sofort, unmittelbar nach dem Entstehen. Wichtig ist, dass verschüttete Flüssigkeiten sofort mit einem saugfähigen Küchenpapier oder Tuch abgetupft werden – nicht reiben!
---	---



Dann können sie gar nicht erst in das Gewebe eindringen. Viele Stoffe unserer Kollektion sind durch Ausrüstung fleckengeschützt, das heißt, Flüssigkeiten dringen nicht sofort in das Gewebe ein, sondern sind meist durch ein saugfähiges Tuch oder Papier zu beseitigen.

Achtung: Niemals auf der Stelle reiben und immer erst die Herstelleranweisungen am Produkt beachten!

#### **Lederpflege:**

Damit Polstermöbel lange Zeit schön bleiben, müssen sie regelmäßig gereinigt und gepflegt werden. Lederpflege erfordert wenig Aufwand. Es ist empfehlenswert, neben der normalen Unterhaltspflege (leichtes Absaugen und gelegentliches Abwischen mit einem feuchten Tuch) das Leder je nach Nutzung ein- bis zweimal pro Jahr mit speziell geeigneten Reinigungsprodukten zu säubern und entsprechend geeignetem Lederpflegemittel gemäß Gebrauchsanweisungen zu behandeln. Reinigen Sie am besten immer ganze Teile großflächig von Naht zu Naht.

Bitte nicht mit ungeeigneten Mitteln wie z. B. Schuhcreme, Bohnerwachs oder Kosmetik experimentieren!

Beanspruchte Stellen am Nubuk-Lederbezug können mit weicher Bürste, Nubuk-Pad oder Schaumstoffschwamm wieder aufgeraut werden.

#### **Stoffpflege:**

Einige ganz besonders hochwertige Materialien unserer angebotenen Stoffkollektion habe eigene Pflegeanleitungen, die es unbedingt zu beachten gilt. Bitte bewahren Sie die Anleitungen zusammen mit diesen Möbeln und dem Kaufvertrag auf.

#### **Schadstoffgeprüft:**

Sitz.konzept 4.0 ist mit dem Goldenen M ausgezeichnet und wird nach RAL-Vorschriften der Deutschen Gütegemeinschaft gefertigt.

Die Deutsche Gütegemeinschaft Möbel e. V. zertifiziert die Möbelhersteller nach den Güte- und Prüfbestimmungen RAL-GZ-430. Besondere Beachtung findet das Thema „gesund Wohnen“. Diese Anforderungen werden in Abstimmung mit dem Umweltbundesamt und Sachverständigen festgelegt und regelmäßig überprüft. Denn Möbel sollen nicht nur schön sein. Sie müssen auch haltbar sein und dürfen der Gesundheit nicht schaden. Doch solche Qualitäten sieht man den Möbeln beim Kauf schwer an. Die Deutsche Gütegemeinschaft Möbel e. V. sorgt hier für „Durchblick“, damit der Möbelkauf kein Risiko wird. Sie lässt die Möbel Ihrer Mitgliedsfirmen von neutralen Prüfinstituten z. B. Landesgewerbeanstalt Bayern (LGA) auf Herz und Nieren prüfen. In umfangreichen Güte- und Prüfbestimmungen sind eindeutige Qualitätskriterien für die Produktion, Materialien, Funktionalität und auch Wohnhygiene festgelegt, die Basis für die Prüfung durch das Testinstitut.



Nur Möbel, die diesen Test bestehen, erhalten das Gütezeichen!

#### **Garantie:**



Ihre 5-Jahre-Möbelgarantie (EMV-Möbelgarantie) erhalten Sie durch eine 3-jährige Anschluss-Garantie, die lückenlos an Ihre gesetzliche zweijährige Gewährleistung anschließt. Gültig für alle ab dem 01. Oktober 2021 ausgelieferten bzw. übergebenen Möbel. Art und Umfang dieser Garantie gemäß vorgenannten Garantiebestimmungen.

## Modellbedingte / warentypische Eigenschaften:

Unabhängig von Materialeinsatz, Konstruktion und Verarbeitung sind bei der qualitativen Beurteilung von Möbeln drei wichtige Produkteigenschaften zu berücksichtigen, da diese späteren Veränderungen aus normalem, natürlichen Gebrauch keinen Sachmangel darstellt:

**Warentypische Eigenschaft** – resultiert aus speziellen Materialeigenschaften, (z. B. Naturmerkmale bei Leder).

**Modellbedingte Eigenschaften** – optisches Erscheinungsbild eines Modells (z. B. legere Verarbeitung der Polsterung).

**Gebrauchseigenschaft** – nutzungsbedingte Veränderungen, die keine Rückschlüsse auf Verarbeitung und Qualität zulassen (z. B. „Lieblingsplatz“ bei Polstermöbeln, Belastbarkeitsgrenzen bei Funktionsteilen).

**ACHTUNG:** Bitte die unten aufgeführten Informationen beachten!

### Lederarten und Eigenschaften:

Lederbezüge sind nicht nur Gewähr für eine lange Lebensdauer, sie repräsentieren auch Schönheit und Eleganz der Natur.

Leder ist ein Naturprodukt, mit allen seinen natürlichen Eigenschaften. Jede Haut hat deshalb ihre individuelle Beschaffenheit. Zeckenbisse, Gabelstiche usw. sind warentypische Naturmerkmale. Sie garantieren die Echtheit und sind kein Produktsachmangel.

Gerade bei Ledern sollten Sie auf Qualität achten, dann bekommen Sie nämlich weiche, geschmeidige, atmungsaktive Lederarten. (Qualität hat, wie immer, auch bei Leder seinen Preis.)

Hochwertiges Leder ist so gefärbt, dass sich die Farbe um jede einzelne Faser legt und alle natürlichen Merkmale sichtbar lässt. Für eine Polstergarnitur werden fünf bis sieben Häute verarbeitet.

Die Tiere haben unter unterschiedlichen Bedingungen gelebt, keine Haut gleicht der anderen, wodurch Struktur- und Farbabweichungen sowie Natur- und Wachstumsmerkmale entstehen, die naturbedingt sind. Diese Lebenszeichnungen beeinträchtigen weder den Wert, noch die Haltbarkeit, sie machen aus jedem Möbel ein Unikat.

Bedenken Sie immer, dass auch Leder durch starke Lichteinwirkung, insbesondere Sonne, ausbleichen und dauerhafte Nähe zu eingeschalteten Heizkörpern das Leder austrocknet und es porös und brüchig macht.

Abhilfe: Für Beschattung bzw. Luftbefeuchter sorgen, da dieses Klima auch für Menschen schädlich ist.

### Stoffarten und Eigenschaften:

Der Bezug ist wie das Gesicht des Polstermöbels, die Entscheidung Stoff oder Leder beeinflusst die Optik und die Gebrauchseigenschaften entscheidend.

Ihr persönliches Wohlbefinden sollte die Hauptrolle spielen, testen Sie all unsere Modelle. Ihr Einrichtungsberater ist Ihnen bei der Beantwortung Ihrer Fragen sehr gerne behilflich.

Der Preis eines Stoffes sagt nicht zwangsläufig etwas über seine Robustheit und Langlebigkeit aus. Sondern kann Ausdruck anderer Qualitätskriterien sein, wie z. B. der Exklusivität und Eleganz der verwendeten Materialien (Seide), der Raffinesse des Druck- oder Webverfahrens, des hohen ästhetischen Wertes oder der extremen Feinheit.

Polstermöbel werden im Durchschnitt vier Stunden pro Tag genutzt. Legt man pro Woche nur 6 Tage zugrunde und errechnet die Sitzdauer in einem Jahr, so kommt man auf die unglaubliche Zahl von 1248 Stunden. (Quelle: Stiftung Warentest) Während dieser Zeit müssen Polstermöbel hohe Gewichtsbelastungen, Scheuerbewegungen und andere

Einflüsse wie Licht, Wärme, Staub etc. aushalten, möglichst ohne, dass sie dabei ihre Funktions- und Gebrauchstauglichkeit verlieren.

Die Qualität der verwendeten Materialien, die Intensität der Nutzung sowie Tabakrauch, Schweiß oder sonstige Körperabsonderungen, natürlicher Verschleiß und Ihr Pflegeverhalten bestimmen somit in hohem Maße, wie lange die Freude an den Möbeln währt. Häusliche Jeansträger müssen wissen, dass grobe Jeansstoffe mit derben Nähten der Feind feingewebter Polsterbezüge (und Autositz) sind und abfärben, ebenso wie nicht farbechte Textilien. Klettbänder, Haustiere mit scharfen Krallen müssen von Polstermöbeln ferngehalten werden.

**Legere Polsterung:**  
(Faltenbildung)

Die von uns bevorzugte „legere Polsterung“ (im Gegensatz zur straffen Polsterung wie bei Stilmöbeln) ist an ihrer Anschmiegsamkeit zu erkennen. Die Polsterung ist weicher und der Bezug nicht glatt, damit man „im Sofa“ und nicht „auf dem Sofa“ sitzt. Eine optisch wellige Oberfläche auf Sitz, Rücken und Armlehnen stellt keinen Qualitätsmangel dar, sondern ist modellbedingt gewollt, um optimalen Sitzkomfort zu gewährleisten. Unsere losen Sitz- und Rückenkissen gehören nach Gebrauch aufgeschüttelt. Um die Flächen nach der Benutzung zu glätten, sollten modellbedingt die Sitz- und Rückenkissen nach außen gestrichen, geklopft oder geschüttelt werden.

**Sitzhärteunterschiede:**

Der Sitzkomfort innerhalb einer Polstergruppe kann differieren. Oft ist es konstruktiv und formbedingt nicht möglich, jedes verwendete Element mit gleicher Unterfederung auszustatten (z. B. bei Eckelementen, Funktionsbauteilen, Verwandlungselementen, Anstellhockern, unterschiedlichen geometrischen Grundformen, Abschlusselementen etc.). Das ist warentypisch und Standard bei industrieller Fertigung. Es ist auch nicht auszuschließen, dass der Eindruck unterschiedlicher Sitzhärten entsteht, obwohl die Polsterungen einheitlich sind. (Schaumstoff kann innerhalb seines Raumgewichts technisch Toleranzen von plus/minus 10 % aufweisen).

**Wellenbildung:**

Beim so genannten „Einsitzen“ (Lieblingsplatz) verändert sich die Sitzhärte. Sie wird weicher in Abhängigkeit von Art und Dauer der Benutzung. Dies ist ein normaler Prozess, den jede Polsterung durchläuft. Um gleichmäßige Sitzhärten zu erzielen, ist es wichtig, die Sitzpositionen von Zeit zu Zeit zu ändern. Sonst kann es zu einseitiger Mulden- und Faltenbildung (Lieblingsplatz) kommen. Richtlinie: Je stärker das Bezugsmaterial und größer die verpolsterte Fläche, umso größer ist die Neigung zur Falten- und Muldenbildung. Unterstützt wird diese Entwicklung dadurch, dass Leder sich unter Einfluss von Körpergewicht mehr oder minder dehnen und dadurch „Wellen“ bilden. Diese optische Veränderung hat auf Gebrauch, Funktion und Lebensdauer keinen Einfluss und stellt keinen Sachmangel dar. Darüber informiert verbraucherverständlich und eingehend auch die Stiftung Warentest – „Möbel kaufen“

**Funktionen:**

Funktionssofas, Relaxliegen (Kompromissmöbel/ kein Bettersatz), Ruhe- oder TV-Sessel, Sofas mit ausklappbaren Armlehnen oder höhenverstellbaren Rücken benötigen Beschläge mit komplizierten Verstellmechaniken. Damit diese Technik auf Dauer zuverlässig funktioniert, ist ihre sorgfältige Handhabung sehr wichtig.

Bei Verwandlungssofas und Verwandlungsliegen müssen die ausziehbaren Teile am besten in der Mitte – oder rechts und links gleichmäßig angefasst und bedient werden. So können die Beschläge nicht durch einseitige Handhabung verzogen oder beschädigt werden. Ausklappbare Fußteile bei Relaxsesseln dürfen wenig als Sitzplatz genutzt werden wie verstellbare, abklappbare Armlehnen oder Kopfstützen. Hier beträgt die übliche Belastbarkeit 20 bis maximal 40 kg.

Funktionsteile benötigen einen gewissen Spielraum. Leichte Maßveränderungen durch

# Global sitz.konzept 4.0

die Dicke der Bezugsmaterialien sind unumgänglich. Aus hygienischen Gründen sind hier die Gebrauchs- und Pflegeanleitungen des Herstellers besonders zu beachten.

- Lichtecktheit:** Als Lichtecktheit bezeichnet man die Resistenz eines Stoffes gegenüber der Einwirkung von Licht (insbesondere Sonnenschein, Tageslicht, Halogen-Beleuchtung). Kunstfasern und dunklere Farbtöne erreichen höhere Lichtecktheiten als Naturfasern und hellere brillante Farben. Die Verfärbung des Materials unter Einfluss von Licht ist bei Möbelstoffen nicht zu verhindern. Die Urganz der Sonne verändert alle Materialien! Besondere Vorsicht ist deshalb in hellen Südzimmern mit viel Glas geboten. Insbesondere bei Sonnenschein sollten Vorhänge oder Jalousien geschlossen werden, da sonst viele Stoffe/ Bezugsmaterialien oder natur belassene Leder schon nach wenigen Wochen an den beschienenen Stellen Farbabweichungen aufweisen.
- Farbabweichungen:** Geringfügige Farbtolleranzen zwischen dem beim Kauf vorliegenden Muster und der Lieferung sind möglich. Das gilt insbesondere bei Naturfasern und Leder. Aus farbtechnischen Gründen kann für eine absolute Farbgleichheit keine Garantie übernommen werden, insbesondere bei Nachbestellungen empfiehlt sich eine Abklärung im Einzelfall nach Muster.
- Anfärbungen:** Bei hellen Stoff- oder Lederbezügen treten mitunter Anfärbungen auf, die durch nicht farbechte Textilien, z. B. von dunklen Jeansstoffen, T-Shirts oder ähnlichen verursacht werden. Wenn Jeansstoffe selbst nach mehrmaligem Waschen noch Farbabreibungen auf dem Bezugstoff hinterlassen, handelt es sich nachweislich um einen Mangel des Bekleidungsstoffes und liegt nicht in der Qualität des Möbelstoffes (Bezugsmaterialies) begründet.
- Reibecktheit:** Als Reibecktheit bezeichnet man die Widerstandsfähigkeit der Farbe von Möbelstoffen oder Leder gegenüber dem Abreiben oder Anfärben an andere trockene oder feuchte Textilien. In der Regel erreichen helle Farben höhere Reibecktheiten als dunklere Töne. Zur Reinigung sollten Sie ausschließlich destilliertes Wasser verwenden und mit einem weißen, weichen, sauberen Tuch vorsichtig reiben, immer großflächig von Naht zu Naht, leicht und ohne viel Druck und niemals nur auf der Stelle (Farbabrieb und Ränder)! Bitte keine Mikrofasertücher und Dampfreiniger verwenden.  
> siehe auch unsere diversen Pflegeanleitungen für Bezüge
- Gebrauchslüster:** Der Gebrauchslüster oder „Sitzspiegel“ entsteht bei samtigen Stoffen, wie Velours und eventuell Mikrofasern, indem sich Flor durch den Druck bei der Benutzung flach legt und so je nach Lichteinfall einen anderen optischen „Eindruck“ hervorruft (z. B. hell/dunkel oder matt/glänzend Effekt). Diese optische Veränderung hat auf Gebrauch, Funktion und Lebensdauer keinen Einfluss und stellt keinen Sachmangel dar.
- Falten/ Muldenbildung:** Die von uns bevorzugte „legere Polsterung“ (im Gegensatz zur straffen Polsterung wie bei Stilmöbeln) ist an ihrer Anschmiegsamkeit zu erkennen. Die Polsterung ist weicher und der Bezug ist nicht straff gespannt. Eine modellbedingte oder gestalterisch gewünschte Faltenbildung ist warentypisch, die Abzeichnung bei Steppmatten oder –kissen sind design- oder konstruktionsbedingt.  
Beim so genannten „Einsitzen“ (Lieblingsplatz) verändert sich in Abhängigkeit von Art und Nutzungsdauer auch die Sitzhärte, ein normaler Prozess, den jede Polsterung durchläuft. Um gleichmäßige Sitzhärten zu erzielen, ist es daher wichtig, die Sitzpositionen von Zeit zu Zeit zu ändern. Je größer die verpolsterte Fläche, umso größer ist die Neigung zu einseitiger Mulden- und Faltenbildung (Stiftung Warentest).

Achtung: Das Modell ist bewusst leger verarbeitet. Faltenbildung ist daher gewollt.





#### TV Sessel sitz.konzept 4.0

**Ausführung:** bodenfrei  
 Bezug: Leder Credo Granit LG 60  
 Fuß: V1S-sternförmig Metall schwarz  
 Ergonomiegröße M  
 Armlehnen: Typ 2  
 Polsterung: Sitz: Kaltschaum,  
 Funktion: Rückenlehne und Beinauflage manuell  
 verstellbar, Kopfpolsterverstellung

**Beschreibung:**  
 Sitzhöhe: ca. 47 cm  
 Sitztiefe: ca. 52 cm  
 Maße: ca. BHT ca. 77x112x87cm

**Preis in EUR\***  
**1.949,00**  
**1.798,00 Werbepreis**

*ohne Deko*



#### TV Sessel sitz.konzept 4.0

**Ausführung:** bodenfrei  
 Bezug: Leder Credo Granit LG 60  
 Fuß: Drehteller Metall V6  
 Ergonomiegröße: Xtralarge  
 Armelehnen: Typ 2  
 Polsterung Sitz: Kaltschaum

**Funktionen:**  
 G3H 3 E Motoren zur Individuellen Verstellung  
 der Fußstütze und Rückenlehne bis zur Herz  
 Waage Position, Aufstehhilfe  
 Motorische Kopfpolsterverstellung  
 MB Maxi Beinauflage  
 Massagefunktion  
 Turn and move  
 Incl. MR-Maxi Rücken

**Beschreibung:**  
 Sitzhöhe ca. 51 cm  
 Sitztiefe ca. 54 cm  
 Maße ca. BHT 77x123x87cm

**Preis in EUR\***  
**4.206,00**  
**3.798,00 Werbepreis**

*ohne Deko*

# Global sitz.konzept 4.0



## TV Sessel sitz.konzept 4.0

**Ausführung:** bodennah  
Bezug: Stoff Safira Mandel SG 19  
Textilkennzeichnung: 100% Polyester  
Fuß: Kunststoffrollen  
Ergonomiegröße Piccolo  
Armlehnen: Typ 1  
Polsterung: Sitz: Kaltschaum,  
Funktionen: Rückenlehne und Beinauflage manuell  
verstellbar, Kopfpolsterverstellung

### **Beschreibung:**

Sitzhöhe: ca. 43 cm  
Sitztiefe: ca. 48 cm  
Maße: ca. BHT ca. 77x108x87cm

### **Preis in EUR\***

**1.536,00**

**1.498,00 Werbepreis**

*ohne Dek*



## TV Sessel sitz.konzept 4.0

**Ausführung:** bodennah  
Bezug: Stoff Safira Mandel SG 19  
Textilkennzeichnung: 100% Polyester  
Fuß: Kunststoffrollen  
Ergonomiegröße: Piccolo  
Armlehnen: Typ 1  
Polsterung Sitz: Kaltschaum

### **Funktionen:**

E-1E Motor zur Individuellen Verstellung der  
Fußstütze und Rückenlehne incl. Aufstehhilfe  
Manuelle Kopfpolsterverstellung  
Incl.: SRH-Sitz- und Rückenheizung

### **Beschreibung:**

Sitzhöhe ca. 43 cm  
Sitztiefe ca. 48 cm  
Maße ca. BHT 77x108x87cm

### **Preis in EUR\***

**2.628,00**

**2.498,00 Werbepreis**

*ohne Deko*

### BASIS-VARIANTEN

	<b>PICCOLO</b> bis 171 cm	SH 43 cm / ST 48 cm
	<b>SMALL</b> bis 173 cm	SH 45 cm / ST 50 cm
	<b>MEDIUM</b> bis 175 cm	SH 47 cm / ST 52 cm
	<b>LARGE</b> bis 191 cm (Maxirücken & Maxibein Auflage)	SH 49 cm / ST 54 cm
	<b>Xtra-LARGE</b> bis 191 cm (Maxirücken & Maxibein Auflage)	SH 51 cm / ST 54 cm

### XL-VARIANTEN



	<b>BASIS-VARIANTEN</b> von 173 bis 184 cm	SH 49 cm / ST 54 cm
---	--	---------------------

**ERHÄLTICH IN DEN ERGONOMIEGRÖSSEN  
SMALL - MEDIUM - LARGE**

weitere Informationen siehe Preisliste XL



Massage-Lendensitze



Sitz-Rückenheizung



turn & move-Funktion

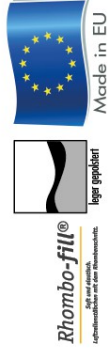




**Modellbeschreibung:**

- Gestell:** Stahlrohrrahmen und Holzwerkstoffe
- Unterfederung Sitz:** Stahlwellen-Federn
- Polsterung Sitz:** Hsl-HUKLA-Superflex hochwertiger Formkaltschaum in 3 verschiedenen Hsl-Sitzhärten lieferbar
- Polsterung Rücken:** Superflex hochwertiger Formkaltschaum kombiniert mit einem softigen Polyätherschaum und im Kopfbereich mit einem Rhombo-fil®-Kissen abgepolstert
- Polsterung Armteil:** Hochwertiger Polyätherschaum
- FüÙe bodenmahes Armteil:** vorne und hinten Rollen (nicht drehbar)
- Unter dem Bezug:** Weiche Polyester-Vlies-Matte
- Max. Belastbarkeit:** 120kg
- Grundversion:** B - Körperdruck (Komfortausstattung - s. Aufpreise)






Alle motorischen Funktionen über einen Handschalter steuerbar. Befestigung an der Armlehne bei der bodenfremen Variante mit Magneten und bei der bodennahen Version mittels Seitenteil-Tasche. Faltenbildung gehört zur legeren Verarbeitung.



**ca. Massangaben in cm**

- Breite: 77
- Höhe: 108/110/112/114/116
- Tiefe: 87
- Sitzhöhe: 43/45/47/49/51
- Sitztiefe: 48/50/52/54
- Breite (Innenmaß): 51-48

**ErgonomiegroÙen**

	<b>piccolo</b> SH43 / ST48 Rückenhöhe 108 Liegelänge ca. 171 cm
	<b>small</b> SH45 / ST50 Rückenhöhe 110 Liegelänge ca. 173 cm
	<b>medium</b> SH47 / ST52 Rückenhöhe 112 Liegelänge ca. 175 cm
	<b>large</b> SH49 / ST54 Rückenhöhe 114 Liegelänge ca. 177 cm
	<b>xtralarge</b> SH51 / ST54 Rückenhöhe 116 Liegelänge ca. 177 cm

**Sitzhärten**

Hsl-Wahlweise in 3 verschiedenen Sitzhärten (ohne Mehrpreis)  
Bitte grundsätzlich angeben! Empfehlung: F2



**Bitte alle erforderlichen Vorgaben zu einer Bestellung beachten. Beginnen Sie Ihre Angaben mit der davorstehend linken Tipps. (Bitte Stelkizze mitsenden!)**  
Die Nachverarbeitung oder Notwendigkeit zusätzlicher/geänderter Nähte kann im Vergleich zwischen der Stoff-/Lederanführung unterschiedlich ausfallen. Fehlerbildung ist ein normaler Prozess. Diese stellt keinen Qualitätsmangel dar, sondern ist modellbedingt gewollt und eine werttypische Eigenschaft. Alle Maßangaben sind ca. Maße und können geringfügig abweichen. Ausführungen der abgebildeten Modelle sowie deren Sitzzen sind unverbindlich und können sich ändern. Technische Änderungen an unseren Produkten behalten wir uns vor. Gleiches gilt für Preisirrtümer. Maßgebend ist der aktuelle Stand der Kollektion. Die Liegefächern-MaÙe (falls Schlaffunktion im Typenplan vorhanden) sind in Kombination von einem Querschliff mit Armlehne und Sitztasche (SE) angegeben und ändern sich geringfügig in Kombination mit anderen Typen. Hsl ist ein Naturprodukt und eventuelle Farbabweichungen oder Maserungen können nicht ausgeschlossen werden und stellen keinen Reklamationsgrund dar.





**bodennahe Armlehnenvariante**



**Armteilvariante 1**  
bodennahe Armteil,  
Vollpolster






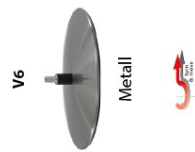
**bodenfreie Armlehnenvarianten**




**Armteilvariante 2**  
bodenfreies Armteil,  
Vollpolster



**Drehsteller für bodenfreie Variante**

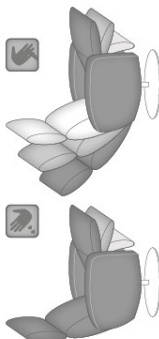


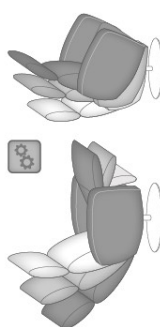
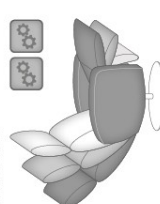
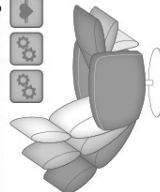
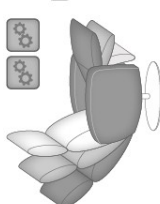
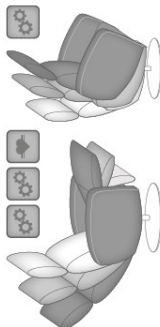


**Farbtöne für wählbare Holzfarben**


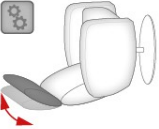





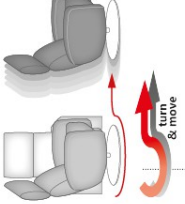


\*nicht bei Ergonomiegroße xtralarge möglich

**Bitte alle erforderlichen Vorgaben zu einer Bestellung beachten. Beginnen Sie Ihre Angaben mit der davorstehend linken Type. (Bitte Steilkizze mitsenden!)**  
Die Nachverarbeitung oder Notwendigkeit zusätzlicher/großerer Nähe kann im Vergleich zwischen der Stoff-/Lederführung unterschiedlich ausfallen. Faltenbildung ist ein normaler Prozess. Diese stellt keinen Qualitätsmangel dar, sondern ist modellbedingt gewollt und eine werentypische Eigenschaft.  
Alle Maßangaben sind ca. Maße und können geringfügig abweichen. Ausführungen der abgebildeten Modelle sowie deren Skizzen sind unverbindlich und können sich ändern. Technische Änderungen an unseren Produkten behalten wir uns vor. Gleiches gilt für Preisirrtümer. Maßgebend ist der aktuelle Stand der Kollektion. Die Liegeflächen-Maße (falls Schlaffunktion im Typenplan vorhanden) sind in Kombination von einem Querschläfer mit Armlehne und Spitzecke (SE) angegeben und ändern sich geringfügig in Kombination mit anderen Typen.  
Holz ist ein Naturprodukt und eventuelle Farbabweichungen oder Maserungen können nicht beeinflusst werden und stellen keinen Reklamationsgrund dar.  
Hinweis für Träger von Herzschrittmachern: Alle eingebauten Elektromotoren entsprechen den DIN- und VDE Vorschriften. Wir empfehlen, um eventuellen Problemen vorzubeugen, den Arzt zu befragen.












Beschreibung Funktionen	
<p><b>Komfortausstattung B</b></p>  <p>Verstellung der Beinauflage durch Körperdruck. Stufenlose Verstellung der Rückenlehne durch innenliegenden Hebel per Gasdruckfeder und zusätzlichen Körperdruck.</p>	<p><b>Herz-Waage-Position - gegen Aufpreis</b></p>  <p>Stufenlose Rückenverstellung mit integrierter Sitzabsenkung (6°) - für ergonomisch optimales Relaxen Die Funktionen FH und G3H lassen sich bis zur Herz-Waage-Position verstellen. Als Herz-Waage-Position bezeichnet man die rückwärtige Liegeposition, in der die Fußspitzen höher gelagert sind als das Herz. Herz und Kreislauf werden so entlastet. Die Durchblutung verbessert sich und der Körper kann entspannen. Angestrengte und müde Beine können regenerieren, da das Venensystem entlastet wird.</p>
<p><b>Kopfpolsterverstellung MAKV</b></p>  <p>Alle Ausführungen sind generell mit einer manuellen Kopfpolsterverstellung über einen Rastbeschlag mit Rückholfeder ausgestattet. So kann jede Relaxposition individuell verfeinert werden.</p>	<p><b>Komfortausstattung E (3*) - gegen Aufpreis</b></p>  <p>Synchrone Verstellung der Beinauflage und Rückenlehne durch einen Elektro-Motor ohne Relaxposition, inklusive Aufstehhilfe (max. 120kg). Mit fixierbarer Drehfunktion bei der bodenfreien Variante Bodennahe Variante generell ohne Drehfunktion Bei der bodenfreien Variante in der Ergonomiegröße piccolo erhöht sich die Sitzhöhe um ca. 2cm. Komfortausstattung E ist nicht mit Maxi-Beinauflage kombinierbar.</p>
<p><b>Komfortausstattung F (4*) - gegen Aufpreis</b></p>  <p>Individuelle Verstellung der Beinauflage und Rückenlehne durch zwei Elektro-Motoren.</p>	<p><b>Komfortausstattung FH (5*) - gegen Aufpreis</b></p>  <p>Individuelle Verstellung der Beinauflage und Rückenlehne bis zur Herz-Waage Position durch zwei Elektro-Motoren.</p>
<p><b>Komfortausstattung G3 (6*) - gegen Aufpreis</b></p>  <p>Individuelle Verstellung der Beinauflage und Rückenlehne durch zwei Elektro-Motoren und einem zusätzlichen Elektro-Motor für die Aufstehhilfe (max. 120kg). Mit fixierbarer Drehfunktion bei der bodenfreien Variante Bodennahe Variante generell ohne Drehfunktion Bei der bodenfreien Variante in der Ergonomiegröße piccolo erhöht sich die Sitzhöhe um ca. 2cm.</p>	<p><b>Komfortausstattung G3H (7*) - gegen Aufpreis</b></p>  <p>Individuelle Verstellung der Beinauflage und Rückenlehne bis zur Herz-Waage Position durch zwei Elektro-Motoren und einem zusätzlichen Elektro-Motor für die Aufstehhilfe (max. 120kg). Mit fixierbarer Drehfunktion bei der bodenfreien Variante Bodennahe Variante generell ohne Drehfunktion Bei der bodenfreien Variante in der Ergonomiegröße piccolo erhöht sich die Sitzhöhe um ca. 2cm.</p>

\* Aufstehhilfe, nur in Variante piccolo


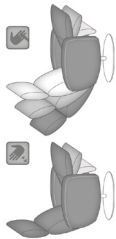
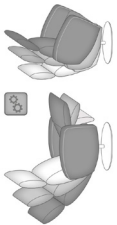
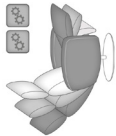
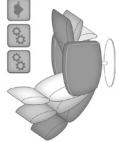
Beschreibung Funktionen	
 <p><b>Seitenwechsel motor. Bedienung (8*) - gegen Aufpreis</b></p> <p>Bei motorischen Funktionen ist die Bedienung dann davorstehend rechts. In Verbindung mit Sitz-Rückenheizung und oder Massage wechselt auch die Bedienung der Heizung und/oder Massage. Nur lieferbar mit Funktion E, F, FH, G3 und G3H</p>	<p><b>Zusatzausstattung mot. Kopfpolsterverstellung MOK (9*) - gegen Aufpreis</b></p> <p>Motorische Kopfpolsterverstellung Nur lieferbar mit Funktion E, F, FH, G3 und G3H</p> 
<p><b>Zusatzausstattung Akku AKK (10*) - gegen Aufpreis</b></p> <p>Akku Nur lieferbar mit Funktion F und FH (100 Verstellungen), E, G3 und G3H (65 Verstellungen) Nicht in Verbindung mit Sitz-Rückenheizung und Massage möglich</p> 	<p><b>Zusatzausstattung Maxi-Rücken MR (11*) - gegen Aufpreis</b></p> <p>Verlängerung der Rückenlänge bzw. der Gesamthöhe um ca. 7 cm. Rückenverlängerung gleichzeitig auch 7 cm mehr Liegelänge. Lieferbar in allen angebotenen Ergonomiegößen</p> 
<p><b>Zusatzausstattung Maxi-Beinauflage MB (12*) - gegen Aufpreis</b></p> <p>Verlängerung der Beinauflage um ca. 7 cm. Beinauflageverlängerung gleichzeitig auch 7 cm mehr Liegelänge. Lieferbar NUR in der Ergonomiegroße Large und Xtralarge und nicht mit Komfortausstattung E kombinierbar.</p> 	<p><b>Zusatzausstattung Sitz-Rückenheizung SRH (13*) - gegen Aufpreis</b></p> <p>Bedienung mittels separaten Handhalters, befestigt an der rechten Armlehne. Allein lieferbar mit Funktion E, F, FH, G3 und G3H und in Kombination mit Massage über alle Funktionen einsetzbar (auch bei Körperdruck). Bei Kombination SRH und MS erfolgt die Bedienung dann mittels separaten Kombi-Handschalter. Nicht in Verbindung mit Akku</p> 
<p><b>Zusatzausstattung Massage MS (14*) - gegen Aufpreis</b></p> <p>Massagefunktion per Knopfdruck mittels separatem Handschalter (davor stehend rechts). 5 oszillierende Massagezonen (=5 einzelne Luftkammern) sind über den Rückenbereich sinnvoll verteilt. Massage-Einheit inkl. 2 wählbaren Massageprogrammen oder auch individuell in der Intensität und Geschwindigkeit steuerbar. Zusätzlich können die unteren Luftkammern separat für eine aktive Lendenstütze angesteuert werden. Über alle Funktionen einsetzbar (auch bei Körperdruck) und mit Sitz-Rückenheizung kombinierbar. Nicht in Verbindung mit Akku möglich.</p> 	<p><b>Zusatzfunktion Drehteller turn&amp;move (20*) - gegen Aufpreis</b></p> <p>Für Relaxessel BODENFREI Durch integrierte Rollen im Drehteller lässt sich der Sessel einfach verschieben. Funktion darf nur zum Schieben des Sessels genutzt werden. Rollen müssen zum Sitzen immer eingefahren werden. Bitte zusätzlich den Sessel beim Verschieben vom Stromkreis lösen Nur bei den linsenförmigen Drehtellern Metall V6 und Holz AD3 möglich. Mit der patentierten Funktion.</p> 

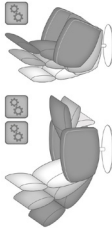





\* laufende Nummer in der Preisliste



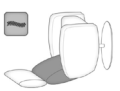
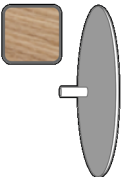


**Bestellvorlage: bitte kreuzen Sie die gewünschten Ausführungen an! Beachten Sie alle Punkte für Ihre Bestellung!**

Kommission:		Bezug:																																											
Unterschrift + Stempel:		Datum:																																											
<p><b>Relaxessel</b></p> <div style="display: flex; justify-content: space-around;"> <div style="text-align: center;">  <p>bodennah <input type="checkbox"/></p> </div> <div style="text-align: center;">  <p>bodenfrei <input type="checkbox"/></p> </div> </div>																																													
<p><b>Sitzhärten</b></p> <div style="display: flex; justify-content: space-around;"> <div style="text-align: center;">  <p>F1-weich <input type="checkbox"/></p> </div> <div style="text-align: center;">  <p>F2-mittel <input type="checkbox"/></p> </div> <div style="text-align: center;">  <p>F3-fest <input type="checkbox"/></p> </div> </div>																																													
<p><b>Funktionen</b></p> <div style="display: flex; justify-content: space-between;"> <div style="width: 30%;"> <p><input type="checkbox"/> <b>Komfortausstattung B</b> Körperdruck</p> <p><input type="checkbox"/> <b>Komfortausstattung F</b> 2 E-Motoren</p> <p><input type="checkbox"/> <b>Komfortausstattung G3</b> 3 E-Motoren mit Aufstehhilfe</p> </div> <div style="width: 30%;"> <p><input type="checkbox"/> <b>Komfortausstattung E</b> 1 E-Motor mit Aufstehhilfe</p> <p><input type="checkbox"/> <b>Komfortausstattung FH</b> 2 E-Motoren mit Herz-Waage</p> <p><input type="checkbox"/> <b>Komfortausstattung G3H</b> 3 E-Motoren mit Aufstehhilfe und Herz-Waage</p> </div> <div style="width: 30%;"> <p><input type="checkbox"/> <b>MOK</b> Motorische Kopfpolsterverstellung Nur lieferbar mit Funktion E, F, FH, G3 und G3H</p> <p><input type="checkbox"/> <b>SRH</b> Sitz-Rückenheizung Nur lieferbar mit Funktion E, F, FH, G3 und G3H, nicht mit Akku</p> </div> </div>																																													
<p><b>Zusatzausstattungen</b></p> <div style="display: flex; justify-content: space-between;"> <div style="width: 30%;"> <p><input type="checkbox"/> <b>AKK</b> Akku Nur lieferbar mit Funktion E, F, FH, G3 und G3H, nicht mit Sitz-Rückenheizung und Massage</p> <p><input type="checkbox"/> <b>MS</b> Massage Lieferbar mit allen Funktionen, auch mit SRH, nicht mit Akku</p> </div> </div>																																													
<p><b>Ergonomiegrößen</b></p> <table border="1" style="width: 100%; border-collapse: collapse;"> <thead> <tr> <th></th> <th>Liegelänge Basis</th> <th>Liegelänge Maxi-Rücken</th> <th>Liegelänge Maxi-Beinauflage</th> <th>Liegelänge Maxi-Rücken+Maxi-Beinauflage</th> </tr> </thead> <tbody> <tr> <td><input type="checkbox"/> <b>piccolo</b> SH43 / ST48 Rückenhöhe 108</td> <td>171 cm</td> <td>178 cm</td> <td>-</td> <td>-</td> </tr> <tr> <td><input type="checkbox"/> <b>small</b> SH45 / ST50 Rückenhöhe 110</td> <td>173 cm</td> <td>180 cm</td> <td>-</td> <td>-</td> </tr> <tr> <td><input type="checkbox"/> <b>medium</b> SH47 / ST52 Rückenhöhe 112</td> <td>175 cm</td> <td>182 cm</td> <td>-</td> <td>-</td> </tr> <tr> <td><input type="checkbox"/> <b>large</b> SH49 / ST54 Rückenhöhe 114</td> <td>177 cm</td> <td>184 cm</td> <td>184 cm</td> <td>191 cm</td> </tr> <tr> <td><input type="checkbox"/> <b>xtralarge</b> SH51 / ST54 Rückenhöhe 116</td> <td>177 cm</td> <td>184 cm</td> <td>184 cm</td> <td>191 cm</td> </tr> </tbody> </table>					Liegelänge Basis	Liegelänge Maxi-Rücken	Liegelänge Maxi-Beinauflage	Liegelänge Maxi-Rücken+Maxi-Beinauflage	<input type="checkbox"/> <b>piccolo</b> SH43 / ST48 Rückenhöhe 108	171 cm	178 cm	-	-	<input type="checkbox"/> <b>small</b> SH45 / ST50 Rückenhöhe 110	173 cm	180 cm	-	-	<input type="checkbox"/> <b>medium</b> SH47 / ST52 Rückenhöhe 112	175 cm	182 cm	-	-	<input type="checkbox"/> <b>large</b> SH49 / ST54 Rückenhöhe 114	177 cm	184 cm	184 cm	191 cm	<input type="checkbox"/> <b>xtralarge</b> SH51 / ST54 Rückenhöhe 116	177 cm	184 cm	184 cm	191 cm												
	Liegelänge Basis	Liegelänge Maxi-Rücken	Liegelänge Maxi-Beinauflage	Liegelänge Maxi-Rücken+Maxi-Beinauflage																																									
<input type="checkbox"/> <b>piccolo</b> SH43 / ST48 Rückenhöhe 108	171 cm	178 cm	-	-																																									
<input type="checkbox"/> <b>small</b> SH45 / ST50 Rückenhöhe 110	173 cm	180 cm	-	-																																									
<input type="checkbox"/> <b>medium</b> SH47 / ST52 Rückenhöhe 112	175 cm	182 cm	-	-																																									
<input type="checkbox"/> <b>large</b> SH49 / ST54 Rückenhöhe 114	177 cm	184 cm	184 cm	191 cm																																									
<input type="checkbox"/> <b>xtralarge</b> SH51 / ST54 Rückenhöhe 116	177 cm	184 cm	184 cm	191 cm																																									
<p><b>Drehsteller für bodenfreie Variante</b></p> <table border="1" style="width: 100%; border-collapse: collapse;"> <thead> <tr> <th>V6</th> <th>V1*</th> <th>V1S*</th> <th>AD3*</th> <th>AD4</th> <th>AD4S</th> <th>AD4H</th> </tr> </thead> <tbody> <tr> <td><input type="checkbox"/> Metall sternförmig</td> <td><input type="checkbox"/> Metall sternförmig</td> <td><input type="checkbox"/> Metall sternförmig pulverbeschichtet schwarz</td> <td><input type="checkbox"/> Holz</td> <td><input type="checkbox"/> Sternfuß Edelstahl</td> <td><input type="checkbox"/> Metallsternfuß pulverbeschichtet schwarz</td> <td><input type="checkbox"/> Holzsternfuß mit konstruktivem Metallunterbau</td> </tr> <tr> <td colspan="3">Zusatzausstattung t&amp;m für V6 </td> <td colspan="3">Zusatzausstattung t&amp;m für AD3 </td> <td></td> </tr> <tr> <td colspan="3"><input type="checkbox"/></td> <td colspan="3"><input type="checkbox"/></td> <td><input type="checkbox"/></td> </tr> <tr> <td colspan="3"><input type="checkbox"/></td> <td colspan="3"><input type="checkbox"/></td> <td><input type="checkbox"/></td> </tr> <tr> <td colspan="3"><input type="checkbox"/></td> <td colspan="3"><input type="checkbox"/></td> <td><input type="checkbox"/></td> </tr> </tbody> </table>				V6	V1*	V1S*	AD3*	AD4	AD4S	AD4H	<input type="checkbox"/> Metall sternförmig	<input type="checkbox"/> Metall sternförmig	<input type="checkbox"/> Metall sternförmig pulverbeschichtet schwarz	<input type="checkbox"/> Holz	<input type="checkbox"/> Sternfuß Edelstahl	<input type="checkbox"/> Metallsternfuß pulverbeschichtet schwarz	<input type="checkbox"/> Holzsternfuß mit konstruktivem Metallunterbau	Zusatzausstattung t&m für V6 			Zusatzausstattung t&m für AD3 				<input type="checkbox"/>			<input type="checkbox"/>			<input type="checkbox"/>	<input type="checkbox"/>			<input type="checkbox"/>			<input type="checkbox"/>	<input type="checkbox"/>			<input type="checkbox"/>			<input type="checkbox"/>
V6	V1*	V1S*	AD3*	AD4	AD4S	AD4H																																							
<input type="checkbox"/> Metall sternförmig	<input type="checkbox"/> Metall sternförmig	<input type="checkbox"/> Metall sternförmig pulverbeschichtet schwarz	<input type="checkbox"/> Holz	<input type="checkbox"/> Sternfuß Edelstahl	<input type="checkbox"/> Metallsternfuß pulverbeschichtet schwarz	<input type="checkbox"/> Holzsternfuß mit konstruktivem Metallunterbau																																							
Zusatzausstattung t&m für V6 			Zusatzausstattung t&m für AD3 																																										
<input type="checkbox"/>			<input type="checkbox"/>			<input type="checkbox"/>																																							
<input type="checkbox"/>			<input type="checkbox"/>			<input type="checkbox"/>																																							
<input type="checkbox"/>			<input type="checkbox"/>			<input type="checkbox"/>																																							
<p><b>Farbtöne für wählbare Holzfarben</b></p> <p>Bitte kreuzen Sie die gewünschte Farbe an, wenn ein Holzfuß gewählt wurde</p> <table border="1" style="width: 100%; border-collapse: collapse;"> <thead> <tr> <th>BUCHE</th> <th>P19</th> <th>P21</th> <th>P48</th> <th>P58</th> <th>EICHE</th> </tr> </thead> <tbody> <tr> <td><input type="checkbox"/> Eichenfarben</td> <td><input type="checkbox"/> Nussbaumfarben</td> <td><input type="checkbox"/> Eichfarben maron</td> <td><input type="checkbox"/> Eichfarben</td> <td><input type="checkbox"/> Eiche bianco</td> <td><input type="checkbox"/></td> </tr> </tbody> </table> <p style="text-align: right; font-size: small;">*nicht bei Ergonomiegröße xtralarge möglich</p>				BUCHE	P19	P21	P48	P58	EICHE	<input type="checkbox"/> Eichenfarben	<input type="checkbox"/> Nussbaumfarben	<input type="checkbox"/> Eichfarben maron	<input type="checkbox"/> Eichfarben	<input type="checkbox"/> Eiche bianco	<input type="checkbox"/>																														
BUCHE	P19	P21	P48	P58	EICHE																																								
<input type="checkbox"/> Eichenfarben	<input type="checkbox"/> Nussbaumfarben	<input type="checkbox"/> Eichfarben maron	<input type="checkbox"/> Eichfarben	<input type="checkbox"/> Eiche bianco	<input type="checkbox"/>																																								



Nr.	Artikel	Bild	Beschreibung	Aufpreis	Preise Stoff					Preise Leder				
					19	20	22	25	56	58	59	60	63	
TV-Sessel / Ruhe- / Liege- / Relaxessel														
1	bodennah		Grundversion: B - Körperdruck. Verstellung der Beinauflage durch Körperdruck. Stufenlose Verstellung der Rückenlehne durch Gasdruckfeder. Individuelle Kopfpolsterverstellung durch Rastbeschlag mit Rückholfeder.		1536,-	1560,-	1589,-	1615,-	1834,-	1886,-	1942,-	1949,-	2050,-	
2	bodenfrei		Grundversion: B - Körperdruck. Verstellung der Beinauflage durch Körperdruck. Stufenlose Verstellung der Rückenlehne durch Gasdruckfeder. Individuelle Kopfpolsterverstellung durch Rastbeschlag mit Rückholfeder.		1536,-	1560,-	1589,-	1615,-	1834,-	1886,-	1942,-	1949,-	2050,-	
<b>Zubehör / Kleinteile</b>														
3	E - 1 E-Motor + AH		E - 1 E-Motor inkl. Aufstehhilfe. Synchrone Verstellung der Beinauflage und Rückenlehne durch 1 Elektro-Motor ohne Relaxposition, inklusive Aufstehhilfe (max. 120kg). Individuelle Kopfpolsterverstellung durch Rastbeschlag mit Rückholfeder. Mit fixierbarer Drehfunktion bei der bodenfreien Variante. Bodennahe Variante generell ohne Drehfunktion. Bei der bodenfreien Variante in der Ergonomiegröße Piccolo erhöht sich die Sitzhöhe um ca. 2 cm. Nicht mit Maxi-Beinauflage kombinierbar.	756,-	-	-	-	-	-	-	-	-	-	
4	F - 2 E-Motoren		F - 2 E-Motoren. Individuelle Verstellung der Beinauflage und Rückenlehne durch 2 Elektro-Motoren. Individuelle Kopfpolsterverstellung durch Rastbeschlag mit Rückholfeder.	598,-	-	-	-	-	-	-	-	-	-	
5	FH - 2 E-Motoren + HW		FH - 2 E-Motoren, inkl. Herz-Waage Position Individuelle Verstellung der Beinauflage und Rückenlehne bis zur Herz-Waage Position durch 2 Elektro-Motoren. Individuelle Kopfpolsterverstellung durch Rastbeschlag mit Rückholfeder.	732,-	-	-	-	-	-	-	-	-	-	

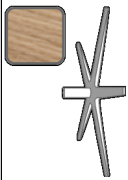

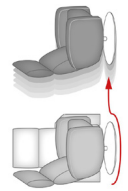



Nr.	Artikel	Bild	Beschreibung	Preise Stoff					Preise Leder				
				19	20	22	25	56	58	59	60	63	
6	G - 3 E-Motoren + AH		<p>G3 - 3 E-Motoren inkl. Aufstehhilfe</p> <p>Individuelle Verstellung der Beinauflage und Rückenlehne durch 2 Elektro-Motoren und 1 zusätzlichen Elektro-Motor für die Aufstehhilfe (max. 120 kg).</p> <p>Mit fixierbarer Drehfunktion bei der bodenfreien Variante. Bodennahe Variante generell ohne Drehfunktion. Bei der bodenfreien Variante in der Ergonomiegröße Piccolo erhöht sich die Sitzhöhe um ca. 2 cm. Generell mit manueller Kopfpolsterverstellung ausgestattet.</p> <p>G3H - 3 E-Motoren inkl. Aufstehhilfe und Herz-Waage Position</p>	895,-	-	-	-	-	-	-	-	-	-
7	G3H - 3 E-Motoren + AH + HW		<p>Individuelle Verstellung der Beinauflage und Rückenlehne bis zur Herz-Waage Position durch 2 Elektro-Motoren und zusätzlich 1 Elektro-Motor für die Aufstehhilfe (max. 120 kg).</p> <p>Mit fixierbarer Drehfunktion bei der bodenfreien Variante. Bodennahe Variante generell ohne Drehfunktion. Bei der bodenfreien Variante in der Ergonomiegröße Piccolo erhöht sich die Sitzhöhe um 2 cm. Generell mit manueller Kopfpolsterverstellung ausgestattet.</p>	1025,-	-	-	-	-	-	-	-	-	-
8	Aufpreis Seitenwechsel		<p>Seitenwechsel der motorischen Bedienung</p> <p>Bei motorischen Funktionen ist die Bedienung dann davorstehend rechts. In Verbindung mit Sitz-Rückenheizung wechselt auch die Bedienung der Heizung oder der Massage.</p>	204,-	-	-	-	-	-	-	-	-	-
9	MOK - Motorische Kopfp.-verst.		<p>MOK - Motorische Kopfpolsterverstellung</p> <p>Nur lieferbar mit Funktion E, F, FH, G3 und G3H.</p>	228,-	-	-	-	-	-	-	-	-	-
10	AKK - Akku		<p>Akku -</p> <p>Die Zusatzausstattung Akku ermöglicht eine einfache kabellose Nutzung des Relaxsessels. Nur lieferbar mit Funktion F und FH (100 Verstellungen), E, G3 und G3H (65 Verstellungen). Nicht in Verbindung mit Sitz-Rückenheizung und Massage möglich.</p>	278,-	-	-	-	-	-	-	-	-	-
11	MR - Maxi-Rücken		<p>MR - Maxi-Rücken</p> <p>Der Maxi-Rücken verlängert die Rückenlänge um ca. 7 cm, bzw. 7 cm mehr in der Gesamthöhe.</p>	106,-	-	-	-	-	-	-	-	-	-

Nr.	Artikel	Bild	Beschreibung	Preise Stoff					Preise Leder					
				19	20	22	25	56	58	59	60	63		
12	MB - Maxi-Beinauflage		MF - Maxi-Beinauflage Die Maxi-Beinauflage verlängert die Beinauflage um ca. 7 cm, bzw. 7 cm mehr an Liegelänge. Nur lieferbar mit Ergonomie LARGE und XTRALARGE und nicht mit Komfortausstattung E kombinierbar. SRH - Sitz-Rückenheizung	106,-	-	-	-	-	-	-	-	-	-	-
13	SRH - Sitz-Rückenheizung		Allein nur lieferbar mit Funktion E, F, FH, G3 und G3H und in Kombination mit Massage auch bei Funktion B. Nicht in Verbindung mit Akku. Bedienung mittels separaten Handschalters. Befestigt an der rechten Armlehne mit Magneten.	336,-	-	-	-	-	-	-	-	-	-	-
14	Aufpreis MS Massage		MS-Massage Massagefunktion per Knopfdruck mittels separatem Handschalter (davorstehend rechts). 5 oszillierende Massagezonen (= 5 einzelne Luftkammern) sind über den Rückenbereich sinnvoll verteilt. Massage-Einheit inkl. 2 wählbaren Massageprogrammen oder auch individuell in der Intensität und Geschwindigkeit steuerbar. Zusätzlich können die unteren Luftkammern separat für eine aktive Lendenstütze angesteuert werden. Über alle Funktionen einsetzbar (auch bei Körperdruck) und mit Sitz-Rückenheizung kombinierbar. Nicht in Verbindung mit Akku möglich.	538,-	-	-	-	-	-	-	-	-	-	-
15	Aufpreis Drehteller Holz		Aufpreis Drehteller Holz AD3	89,-	-	-	-	-	-	-	-	-	-	-
16	Aufpreis Metallsternf. edelst.		Aufpreis Sternfuß Edelstahl sternförmig AD4	89,-	-	-	-	-	-	-	-	-	-	-
17	Aufpreis Sternfuß pulv.schwarz		Aufpreis Metallsternfuß pulverbeschichtet schwarz AD4S	89,-	-	-	-	-	-	-	-	-	-	-




# Global sitz.konzept 4.0

VK €

sitz.konzept 4.0

Nr.	Artikel	Bild	Beschreibung	Preise Stoff					Preise Leder					
				19	20	22	25	56	58	59	60	63		
18	Aufpreis Sternfuß Holz		Aufpreis Holzsternfuß mit konstruktivem Metallunterbau AD4H	89,-	-	-	-	-	-	-	-	-	-	-
19	Aufpreis Gleiter		Aufpreis Gleiter Für Relaxessel BODENNAH Austausch der Rollen gegen Kunststoffgleiter schwarz. Für bessere Haftung auf glatten Böden. Hinweis: Je nach gewählter Funktion werden nur die vorderen Rollen ersetzt.	74,-	-	-	-	-	-	-	-	-	-	-
20	turn&move		turn & move Für Relaxessel BODENFREI Schieben einfach gemacht. Durch integrierte Rollen im Drehteller lässt sich der Drehessel einfach verschieben. Funktion darf nur zum Schieben des Sessels genutzt werden. Rollen müssen zum Sitzen immer eingefahren werden. Bitte zusätzlich den Sessel beim Verschieben vom Stromkreis lösen. Nur bei den linsenförmigen Drehtellern Metall V6 und Holz AD3 möglich.	254,-	-	-	-	-	-	-	-	-	-	-
<b>Kissen</b>														
21	Stoffmetrage lfd. Meter		ca. 140 cm breit; ab 0,5 Meter und in 10 cm Schritten bestellbar	86,-	86,-	86,-	86,-	-	-	-	-	-	-	-
22	Leder 4,5m²		nur ganze Häute (Ca. 4,5m²) Bitte beachten: Durch die vorhandenen Naturmerkmale können ca. 60-70% der Haut als Zuschnittfläche verwendet werden.	-	-	-	-	586,-	646,-	706,-	706,-	768,-	-	-
23	Nackenkissen / Gegengewicht		Nackenkissen 38/19/6 mit Gegengewicht	101,-	106,-	110,-	115,-	132,-	144,-	154,-	163,-	173,-	-	-



Nr.	Artikel	Bild	Beschreibung	Preise Stoff				Preise Leder				
				19	20	22	25	56	58	59	60	63
24	Konturnackenkissen		Konturnackenkissen 38/26/7 mit Gegengewicht	101,-	106,-	110,-	115,-	132,-	144,-	154,-	163,-	173,-
25	Softnackenkissen		Softnackenkissen 48/16/6 mit Gegengewicht	101,-	106,-	110,-	115,-	132,-	144,-	154,-	163,-	173,-
26	Nackenkissen mit Biese		Nackenkissen 48/22/6 mit Biese und Gegengewicht	101,-	106,-	110,-	115,-	132,-	144,-	154,-	163,-	173,-

# Global sitz.konzept 4.0

### XL-VARIANTEN

**BIS 200 KG**



**SMALL**  
bis 173 cm

SH 45 cm / ST 50 cm



**MEDIUM**  
bis 175 cm

SH 47 cm / ST 52 cm



**LARGE**  
ab 177 cm  
(Maxirücken  
& Maxibehauftage)

SH 49 cm / ST 54 cm

### BASIS-VARIANTEN




**BASIS-VARIANTEN**  
von 171 bis 191 cm

**ERHÄLTlich IN DEN ERGONOMIEGRÖSSEN**  
**PICCOLO - SMALL - MEDIUM - LARGE - XRTA-LARGE**  
 SH von 43-51 cm / ST von 48 -54 cm

**weitere Informationen siehe Basis-Preisliste**



Massage-Lendenstütze



Sitz-Rückenheizung



turn & move-Funktion





Armlehnenvariante: BODENFREI und BODENNAH preisgleich wählbar

ca. Massangaben in cm	
Breite bodennah:	85
Breite bodenfrei:	92
Höhe:	110/112/114
Tiefe:	87
Sitzhöhe:	45/47/49
Sitztiefe:	50/52/54
Breite (Innenmaß):	60




**Modellbeschreibung:**

- Gestell:** Stahlrohrrahmen und Holzwerkstoffe
- Unterfederung Sitz:** Stahlwellen-Federn
- Polsterung Sitz:** HSL-HUKLA-Superflex: hochwertiger Formkaltschaum in 3 verschiedenen Hsl.-Sitzhärten lieferbar
- Polsterung Rücken:** hochwertiger Kaltschaum kombiniert mit einem softigen Polyätherschaum und im Kopfbereich mit einem Rhombo-fill Kissen abgepolstert
- Polsterung Armteil:** Hochwertiger Polyätherschaum
- Füße bodennahe Armteil:** vorne und hinten Rollen (nicht drehbar)
- Unter dem Bezug:** Weiche Polyester-Vlies-Matte
- Max. Belastbarkeit:** 200kg
- Grundversion:** B - Körperdruck (Komfortausstattung - s. Aufpreise)

Alle motorischen Funktionen über einen Handschalter steuerbar. Befestigung an der Armlehne bei der bodenfreien Variante mittels Schlaufe und bei der bodennahen Version mittels Seitenteil-Tasche. Faltenbildung gehört zur legeren Verarbeitung.



**Ergonomiegrößen preisgleich**

	<b>small</b> SH45 / ST50 Rückenhöhe 110 Liegelänge ca. 173 cm
	<b>medium</b> SH47 / ST52 Rückenhöhe 112 Liegelänge ca. 175 cm
	<b>large</b> SH49 / ST54 Rückenhöhe 114 Liegelänge ca. 177 cm

**Sitzhärten preisgleich**

Hsl.-Wahlweise in 3 verschiedenen Sitzhärten (ohne Mehrpreis)  
Bitte grundsätzlich angeben! Empfehlung: F2



F1-weich F2-mittel F3-fest

**bodennahe Armlehnenvariante**




**Armteilvariante 1,**  
bodennahe Armteil,  
Vollpolster

**bodenfreie Armlehnenvariante**

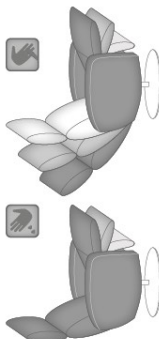

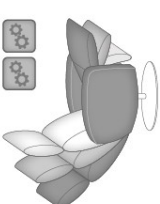
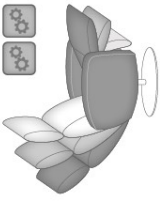






**Armteilvariante 2,**  
bodenfreies Armteil,  
Vollpolster





**Drehteller in allen Ergonomiegrößen**










**Bitte alle erforderlichen Vorgaben zu einer Bestellung beachten. Beginnen Sie Ihre Angaben mit der davorstehend linken Type. (Bitte Stellskizze mitsenden!)**  
Die Nachverarbeitung oder Notwendigkeit zusätzlicher/großerer Nähe kann im Vergleich zwischen der Stoff-/Lederausführung unterschiedlich ausfallen. Faltenbildung ist ein normaler Prozess. Diese stellt keinen Qualitätsmangel dar, sondern ist modellbedingt gewollt und eine werentypische Eigenschaft. Alle Maßangaben sind ca. Maße und können geringfügig abweichen. Ausführungen der abgebildeten Modelle sowie deren Skizzen sind unverbindlich und können sich ändern. Technische Änderungen an unseren Produkten behalten wir uns vor. Gleiches gilt für Preisirrtümer. Maßgebend ist der aktuelle Stand der Kollektion. Die Liegeflächen-Maße (falls Schlaffunktion im Typenplan vorhanden) sind in Kombination mit Armlehne und Spitzacke (SD) angegeben und ändern sich geringfügig in Kombination mit anderen Typen. Holz ist ein Naturprodukt und eventuelle Farbabweichungen oder Maserungen können nicht beeinflusst werden und stellen keinen Reklamationsgrund dar.


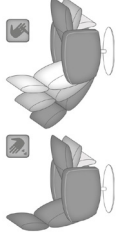
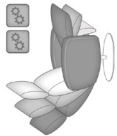
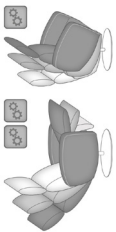


Beschreibung Funktionen	
<p><b>Komfortausstattung B</b></p>  <p>Verstellung der Beinauflage durch Körperdruck. Stufenlose Verstellung der Rückenlehne durch innenliegenden Hebel per Gasdruckfeder und zusätzlichen Körperdruck.</p>	<p><b>Kopfpolsterverstellung MAKV</b></p>  <p>Alle Ausführungen sind generell mit einer manuellen Kopfpolsterverstellung über einen Rastbeschlag mit Rückholfeder ausgestattet. So kann jede Relaxposition individuell verfeinert werden.</p>
<p><b>Komfortausstattung F (3*) - gegen Aufpreis</b></p> <p>2 E-Motoren</p>  <p>Individuelle Verstellung der Beinauflage und Rückenlehne durch zwei Elektro-Motoren.</p>	<p><b>Komfortausstattung G3 (4*) - gegen Aufpreis</b></p> <p>3 E-Motoren inkl. Aufstehhilfe</p>  <p>Individuelle Verstellung der Beinauflage und Rückenlehne durch zwei Elektro-Motoren und einem zusätzlichen Elektro-Motor für die Aufstehhilfe (max. 200kg). Mit fixierbarer Drehfunktion bei der bodenfremen Version Bodennahe Version generell ohne Drehfunktion</p>
<p><b>Seitenwechsel motor. Bedienung (5*) - gegen Aufpreis</b></p>  <p>Bei motorischen Funktionen ist die Bedienung dann davorstehend rechts. In Verbindung mit Sitz-Rückenheizung wechselt auch die Bedienung der Heizung und/oder Massage. Nur lieferbar mit Funktion F und G3</p>	<p><b>Zusatzausstattung mot. Kopfpolsterverstellung MOK (6*) - gegen Aufpreis</b></p>  <p>Motorische Kopfpolsterverstellung Nur lieferbar mit Funktion F und G</p>
<p><b>Zusatzausstattung Akku AKK (7*) - gegen Aufpreis</b></p>  <p>Akku Nur lieferbar mit Funktion F (60 Verstellungen) und G3 (40 Verstellungen) Nicht in Verbindung mit Sitz-Rückenheizung und Massage möglich</p>	<p><b>Zusatzausstattung Maxi-Rücken MR (8*) - gegen Aufpreis</b></p>  <p>Verlängerung der Rückenlänge bzw. der Gesamthöhe um ca. 7 cm. Rückenverlängerung gleichzeitig auch 7 cm mehr Liegelänge. Lieferbar in allen angebotenen Ergonomiegößen</p>



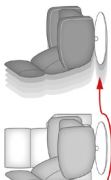





Beschreibung Funktionen	
 <p><b>Zusatzausstattung Maxi-Beinauflage MB (9*) - gegen Aufpreis</b></p> <p>Verlängerung der Beinauflage um ca. 7 cm. Beinauflageverlängerung gleichzeitig auch 7 cm mehr Liegelänge. Lieferbar NUR in der Ergonomieströße Large</p>	 <p><b>Zusatzausstattung Sitz-Rückenheizung SRH (10*) - gegen Aufpreis</b></p> <p>Bedienung mittels separaten Handschalters, befestigt an der rechten Armlehne mit Magneten. Allein lieferbar mit Funktion F und G3 und in Kombination mit Massage über alle Funktionen einsetzbar (auch bei Körperdruck). Bei Kombination SRH und MS erfolgt die Bedienung dann mittels separaten Kombi-Handschalters. Nicht in Verbindung mit Akku</p>
 <p><b>Zusatzausstattung Massagefunktion MS (11*) - gegen Aufpreis</b></p> <p>Massagefunktion per Knopfdruck mittels separatem Handschalter (davor stehend rechts). 5 oszillierende Massagezonen (=5 einzelne Luftkammern) sind über den Rückenbereich sinnvoll verteilt. Massage-Einheit inkl. 2 wählbaren Massageprogrammen oder auch individuell in der Intensität und Geschwindigkeit steuerbar. Zusätzlich können die unteren Luftkammern separat für eine aktive Lendenstütze angesteuert werden. Über alle Funktionen einsetzbar (auch bei Körperdruck) und mit Sitz-Rückenheizung kombinierbar. Nicht in Verbindung mit Akku möglich.</p>	 <p><b>Zusatzfunktion Drehteller turn&amp;move (13*) - gegen Aufpreis</b></p> <p>Für Relaxessel BODENFREI Durch integrierte Rollen im Drehteller lässt sich der Sessel einfach verschieben. Funktion darf nur zum Schieben des Sessels genutzt werden. Rollen müssen zum Sitzen immer eingefahren werden. Bitte zusätzlich den Sessel beim Verschieben vom Stromkreis lösen Nur bei dem linsenförmigen Drehteller Metall V6 möglich. Mit der patentierten Funktion.</p> <p>* laufende Nummer in der Preisliste</p>

Bestellvorlage: bitte kreuzen Sie die gewünschten Ausführungen an! Beachten Sie alle Punkte für Ihre Bestellung!

Kommission: _____ Bezug: _____		Datum: _____	
Unterschrift + Stempel: _____			
<b>Armlehnen</b>			
 Armteil 1 bodennah <input type="checkbox"/>	 Armteil 2 bodenfrei <input type="checkbox"/>		
<b>Sitzhärten</b>			
 F1-weich <input type="checkbox"/>	 F2-mittel <input type="checkbox"/>	 F3-fest <input type="checkbox"/>	
<b>Funktionen</b>			
<input type="checkbox"/> <b>Komfortausstattung B</b> Körperdruck			
<input type="checkbox"/> <b>Komfortausstattung F</b> 2 E-Motoren			
<input type="checkbox"/> <b>Komfortausstattung G3</b> 3 E-Motoren mit Aufsteilfe			
<b>Zusatzausstattungen</b>			
<input type="checkbox"/> <b>MOK</b> Motorische Kopfpolsterverstellung Nur lieferbar mit Funktion F und G3		<input type="checkbox"/> <b>AKK</b> Akku Nur lieferbar mit Funktion F und G3, nicht mit Sitz-Rückenheizung und Massage	
<input type="checkbox"/> <b>SRH</b> Sitz-Rückenheizung Nur lieferbar mit Funktion F und G3, nicht mit Akku		<input type="checkbox"/> <b>MS</b> Massage Lieferbar mit allen Funktionen, auch mit SRH, nicht mit Akku	
<b>Ergonomiegrößen</b>			
<input type="checkbox"/> <b>small</b> SH45 / ST50 Rückenhöhe 110	Liegelänge Basis 173 cm	Liegelänge Maxi-Rücken 180 cm	Liegelänge Maxi-Beinauflage Maxi-Rücken+Maxi-Beinauflage -
<input type="checkbox"/> <b>medium</b> SH47 / ST52 Rückenhöhe 112	Liegelänge Basis 175 cm	Liegelänge Maxi-Rücken 182 cm	Liegelänge Maxi-Beinauflage -
<input type="checkbox"/> <b>large</b> SH49 / ST54 Rückenhöhe 114	Liegelänge Basis 177 cm	Liegelänge Maxi-Rücken 184 cm	Liegelänge Maxi-Beinauflage 191 cm
		<input type="checkbox"/> Zusatzausstattung <b>Maxi-Rücken</b>	<input type="checkbox"/> Zusatzausstattung <b>Maxi-Beinauflage</b> (nur bei Large)
<b>Drehsteller für bodenfreie Variante</b>			
V6 			
<input type="checkbox"/> Metall			
Zusatzausstattung <b>t&amp;m</b> für V6  <input type="checkbox"/>			

Nr.	Artikel	Bild	Beschreibung	Aufpreis	Preise Stoff					Preise Leder				
					19	20	22	25	56	58	59	60	63	
TV-Sessel / Ruhe- / Liege- / Relaxessel														
1	bodennah		Grundversion: B - Körperdruck. Verstellung der Beinauflage durch Körperdruck. Stufenlose Verstellung der Rückenlehne durch Gasdruckfeder. Individuelle Kopfpolsterverstellung durch Rastbeschlag mit Rückholfeder.	1814,-	1843,-	1870,-	1898,-	2114,-	2167,-	2220,-	2275,-	2328,-		
2	bodenfrei		Grundversion: B - Körperdruck. Verstellung der Beinauflage durch Körperdruck. Stufenlose Verstellung der Rückenlehne durch Gasdruckfeder. Individuelle Kopfpolsterverstellung durch Rastbeschlag mit Rückholfeder.	1814,-	1843,-	1870,-	1898,-	2114,-	2167,-	2220,-	2275,-	2328,-		
<b>Zubehör / Kleinteile</b>														
3	F - 2 E-Motoren		F - 2 E-Motoren. Individuelle Verstellung der Beinauflage und Rückenlehne durch 2 Elektro-Motoren. Individuelle Kopfpolsterverstellung durch Rastbeschlag mit Rückholfeder.	691,-	-	-	-	-	-	-	-	-		
4	G - 3 E-Motoren + AH		G3 - 3 E-Motoren inkl. Aufstehhilfe. Individuelle Verstellung der Beinauflage und Rückenlehne durch 2 Elektro-Motoren und 1 zusätzlichen Elektro-Motor für die Aufstehhilfe (max. 200 kg). Mit fixierbarer Drehfunktion bei der bodenfreien Variante. Bodennahe Variante generell ohne Drehfunktion. Generell mit manueller Kopfpolsterverstellung ausgestattet.	1015,-	-	-	-	-	-	-	-	-		
5	Aufpreis Seitenwechsel		Seitenwechsel der motorischen Bedienung. Bei motorischen Funktionen ist die Bedienung dann davorstehend rechts. In Verbindung mit Sitz-Rückenheizung wechselt auch die Bedienung der Heizung oder der Massage.	204,-	-	-	-	-	-	-	-	-		
6	MOK - Motorische Kopfpolsterverst.		MOK - Motorische Kopfpolsterverstellung Nur lieferbar mit Funktion F und G3.	228,-	-	-	-	-	-	-	-	-		




Nr.	Artikel	Bild	Beschreibung	Preise Stoff				Preise Leder					
				19	20	22	25	56	58	59	60	63	
13	turn&move		turn & move - Für Relaxessel BODENFREI Schieben einfach gemacht. Durch integrierte Rollen im Drehteller lässt sich der Drehsessel einfach verschieben. Funktion darf nur zum Schieben des Sessels genutzt werden. Rollen müssen zum Sitzen immer eingefahren werden. Bitte zusätzlich den Sessel beim Verschieben vom Stromkreis lösen. Nur bei dem linsenförmigen Drehteller Metall V6 möglich.	254,-	-	-	-	-	-	-	-	-	-
<b>Kissen</b>													
14	Stoffmetrage lfd. Meter		ca. 140 cm breit; ab 0,5 Meter und in 10 cm Schritten bestellbar	86,-	86,-	86,-	86,-	-	-	-	-	-	-
15	Leder 4,5m <sup>2</sup>		nur ganze Häute (ca. 4,5m <sup>2</sup> ) Bitte beachten: Durch die vorhandenen Naturmerkmale können ca. 60-70% der Haut als Zuschnittfläche verwendet werden.	-	-	-	-	586,-	646,-	706,-	706,-	706,-	768,-
16	Nackenkissen / Gegengewicht		Nackenkissen 38/19/6 mit Gegengewicht	101,-	106,-	110,-	115,-	132,-	144,-	154,-	163,-	173,-	173,-
17	Konturnackenkissen		Konturnackenkissen 38/26/7 mit Gegengewicht	101,-	106,-	110,-	115,-	132,-	144,-	154,-	163,-	173,-	173,-
18	Softnackenkissen		Softnackenkissen 48/16/6 mit Gegengewicht	101,-	106,-	110,-	115,-	132,-	144,-	154,-	163,-	173,-	173,-

# Global sitz.konzept 4.0

VKE

sitz.konzept 4.0-XL

Nr.	Artikel	Bild	Beschreibung	Preise Stoff				Preise Leder				
				19	20	22	25	56	58	59	60	63
19	Nackenkissen mit Biese		Nackenkissen 48/22/6 mit Biese und Gegengewicht	101,-	106,-	110,-	115,-	132,-	144,-	154,-	163,-	173,-

Abweichungen in Struktur, Farbe, Form, Abmessungen, Gewicht sowie technische Änderungen gegenüber den Abbildungen und textlichen Angaben sind möglich und bleiben vorbehalten, soweit diese in der Natur der verwendeten Materialien liegen und handelsüblich sind. Bei den angegebenen Preisen handelt es sich jeweils um den Preis in Euro inkl. jeweils gültiger gesetzlicher Mehrwertsteuer, aber ohne Lieferung und Montage, der bei Bestellung im Möbelhaus und späterer Abholung dort anfällt. Stand 02/2023, Preise gültig bis auf Widerruf.

Wir sind Mitglied bei der Europa Möbel-Verbund GmbH & Co.KG, Ampertal 8, 85777 Fahrenzhausen.  
Weitere Infos unter [www.global-moebel.de](http://www.global-moebel.de)