



Sesselprogramm

Natura Home Aberdeen

ZR. 718800 – Preis- und Typenliste Stand 18.09.2024

<https://natura-einrichten.de>

Produktinformation

Bitte unbedingt diese Produktinformation, Gebrauchs- und Pflegeanleitungen beachten! Für Schäden, die durch Nichtbeachtung entstehen, kann keine Garantie/ Gewährleistung übernommen werden.

Für Planungsmodelle gilt generell:

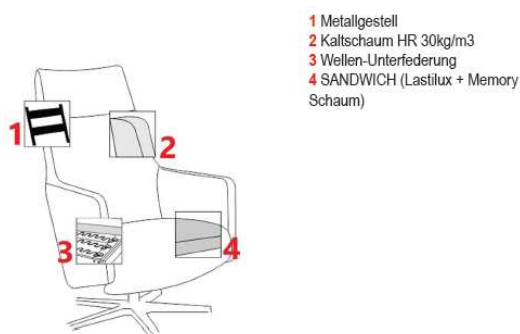
Ein sorgfältiges Aufmaß ist Voraussetzung für eine exakte Montage und Ausrichtung der Möbel. Bitte bedenken Sie, dass Böden, Wände, Decken usw. nicht ganz gerade sind.

Bei Funktionsmöbeln ist es besonders wichtig vor Ingebrauchnahme die Produktbeschreibung zu lesen.

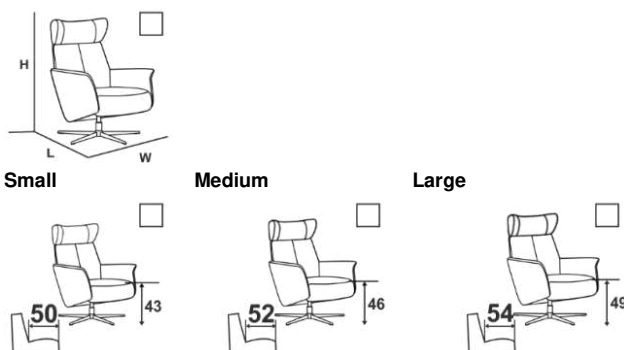
Produktbezeichnung: Sesselprogramm

Modellbezeichnung: Natura Home Aberdeen

Konstruktiver Aufbau / Materialien: Korpus: Metallgestell; Sperrholz
Sitz: Wellen-Unterfederung; Sandwich (Lastilux + Memory Schaum); Diolenwattenabdeckung
Rücken: Kaltschaum HR30kg/m³; Diolenwattenabdeckung
Füße: Tellerfuß; Kreuzfuß



Ausführungsvarianten / ca. Maße: Lt. Typenplan individuell planbar
Relaxsessel in drei Größen:



Art der Polsterung: Festgepolstert mit legerem Look; Veränderungen und stärkere Faltenbildungen sind warentypisch.

Bezugsmaterialien: Die Relaxsessel können laut Produktinfo individuell konfiguriert werden und erhalten somit ihr individuelles Design.

Alle Elemente können nur in einer Farbe und in einem Stoff oder Leder gefertigt werden (uni Stoff)!

Bitte beachten Sie, dass es zwischen Stoff- und Lederbezügen zu unterschiedlich großen Zuschnittsflächen kommen kann! Funktions- oder verstellbare Teile brauchen beim Bezugsmaterial mehr Spielraum. Lederzuschnitte und Nahtausführungen können aus material- und verarbeitungstechnischen Gründen zusätzliche Teilungsnahte durch die Lederverarbeitung aufweisen.

Achtung: Sonne und Licht verändern im Laufe der Zeit und je nach Standort der Produkte die Farbe des Stoff oder Leders.

Produktinformation



Besonderheiten:

Rückenlehnen-Varianten:

- mit senkrechter Naht im Rücken
- optional mit Heftungen im Rücken (gegen Aufpreis)
- optional mit Heftungen im Rücken und 2 Heftung in der Kopfstütze (gegen Aufpreis)



Kopfstütze

Die Neigung der Kopfstütze ist immer durch einen manuellen Microraster-Beschlag verstellbar. Die Höhe der Kopfstütze ist serienmäßig manuell verstellbar und gegen Aufpreis bei 2M und 3M elektrisch verstellbar.



Armlehnen-Varianten:

- verpolstert als Standard – Gesamtbreite ca. 81cm
- mit Holzblende gegen Aufpreis – Gesamtbreite ca. 77cm



Holzblende furniert und matt lackiert, verfügbar in folgenden Farben:



Bitte unbedingt Farbe angeben!

Die Arten der Sessel

Drehsessel manuell + Gasdruckfeder ohne Fußstütze - durch den Hebel wird die Relaxfunktion gelöst, der Rücken geht nach hinten, keine Fußstütze verfügbar. Kopfstütze manuell in der Höhe und Neigung verstellbar als Standard. Für diese Ausführung wird ein passender Hocker laut Preisliste empfohlen.



Drehsessel manuell + Gasdruckfeder mit Fußstütze - durch den Hebel wird die Relaxfunktion gelöst, der Rücken geht nach hinten, und die Fußstütze nach oben. Kopfstütze manuell in der Höhe und Neigung verstellbar als Standard



Drehsessel 2M+Herzwaage (2-motorische Verstellung) - durch die Steuerung wird die Relaxfunktion gelöst, der Rücken geht nach hinten (bis zur Herzwaage-Position), separat wird die Fußstütze gesteuert. Kopfstütze manuell in der Höhe und Neigung verstellbar als Standard.



Drehsessel 3M+Herzwaage + Aufstehhilfe (3-motorische Verstellung) - durch die Steuerung wird die Relaxfunktion gelöst, der Rücken geht nach hinten (bis zur Herzwaage-Position), separat wird die Fußstütze gesteuert. Wenn die Fußstütze in zugeklapptem Zustand ist, kann mit dem gleichen Knopf die Funktion der Aufstehhilfe aktiviert werden. Kopfstütze manuell in der Höhe und Neigung verstellbar als Standard.



Sessel im Standard mit Drehspindel - lässt sich wie folgt drehen:



Sitzheizung

Für die Sitzheizung-Option wird ein zusätzlicher Trafo bereitgestellt. Sitzheizung kann auch in einem manuellen Sessel durchgeführt werden. Das Bedienfeld befindet sich rechts im Arm. Die Heizoption kann nicht mit einem Akku betrieben werden.

- Sitzheizung mit 3 Heizstufen. Inklusiv Netzteil und Bedienfeld mit beleuchtetem Schalter. Das Bedienfeld ist in folgenden Farben erhältlich: Inox und schwarz. Geben Sie diese auf der Bestellung immer deutlich an. Bei Informationsmangel wird immer Farbe Inox angewendet. Die Wellness-Sitzheizung endet automatisch nach +/- 60 Minuten.

Produktinformation

Bedienelement – Möglichkeiten

TYP	STANDARD	OPTION			
	BEDIENELEMENT	USB	AKKU	E.KOPF.	S.HEIZUNG
Manuell	chrom 	<input checked="" type="checkbox"/>	<input checked="" type="checkbox"/>	<input checked="" type="checkbox"/>	<input type="checkbox"/>
	schwarz 	<input type="checkbox"/>	<input type="checkbox"/>	<input type="checkbox"/>	<input type="checkbox"/>
2M + HERZWAAGE	2M inox LED 	2M inox LED/USB 	AKKU 	2M inox KST 	<input type="checkbox"/>
	2M schwarz LED 	2M schwarz LED/USB 	<input type="checkbox"/>	2M schwarz KST 	<input type="checkbox"/>
3M + HERZWAAGE + AUFSTEHHILFE	3M inox LED 	3M inox LED/USB 	AKKU 	3M inox KST 	<input type="checkbox"/>
	3M schwarz LED 	3M schwarz LED/USB 	<input type="checkbox"/>	3M schwarz KST 	<input type="checkbox"/>

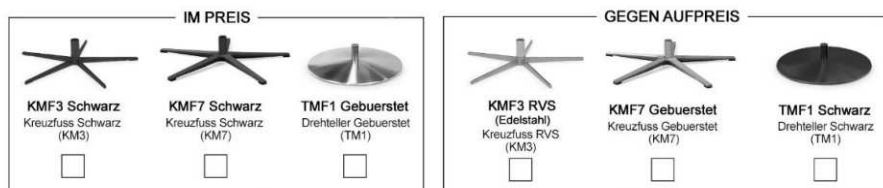
Die Steuerung kann links oder rechts bestellt werden. Ausnahme ist die manuelle Version, wo der Hebel nur links (davorstehend) möglich ist. Der Hebel ist in folgenden Farben erhältlich: Chrom und Schwarz. Geben Sie diese auf der Bestellung immer deutlich an. Bei fehlenden Informationen wird immer die Farbe Chrom verwendet.

Bei dem Drehsessel 2M und 3M - gibt es zwei Arten der Steuerung: Standard Bedienelement (Druckknopf), oder Bedienelement mit USB-Anschluss (Druckknopf & USB) (gegen Aufpreis). Die Steuerung ist in folgenden Farben erhältlich: inox und schwarz. Bitte immer eindeutig auf der Bestellung erfassen. Bei Informationsmangel wird immer Farbe inox angewendet.

Bei 2M und 3M ist es möglich zusätzlich die AKKU Variante gegen Aufpreis zu bestellen. Der niedrige Akkustand wird über die Veränderung der LED-Druckknopf-Farben angezeigt.

Technische Informationen:

- Gestell:** Metallgestell; Sperrholz
- Unterfederung Sitz:** Wellen-Unterfederung
- Polsteraufbau Sitz:** SANDWICH (Lastilux + Memory Schaum); Dienenwattenabdeckung
- Polsteraufbau Rücken:** Kaltschaum HR 30kg/m3; Dienenwattenabdeckung
- Belastbarkeit:** Relaxesessel max. 120 kg
- Füße:** **Fußart – Möglichkeiten:**



- Zugeordnete Konus-Farben:
- chrom für Füße RVS (Edelstahl), Füße gebürstet
 - schwarz für Füße schwarz

Achtung: Um den Fußboden vor Kratzer zu schützen, bitten wir Sie darauf zu achten, dass der jeweilige Fußboden geschützt wird durch gesondertes Unterlegen unter die Standardfußvarianten des Herstellers.

Schadstoffgeprüft: Das Modell Natura Home Aberdeen ist mit dem

- Goldenen M
- Möbel Schadstoffgeprüft
- Klimapakt Möbelindustrie
- Klimaneutrale Möbelherstellung

ausgezeichnet und wird nach RAL-Vorschriften der Deutschen Gütegemeinschaft gefertigt.

Die Deutsche Gütegemeinschaft Möbel e. V. zertifiziert die Möbelhersteller nach den Güte- und Prüfbestimmungen RAL-GZ-430. Besondere Beachtung findet das Thema „gesund Wohnen“. Diese Anforderungen werden in Abstimmung mit dem Umweltbundesamt und Sachverständigen festgelegt und regelmäßig überprüft. Denn Möbel sollen nicht nur schön sein. Sie müssen auch haltbar sein und dürfen der Gesundheit nicht schaden. Doch solche Qualitäten sieht man den Möbeln beim Kauf schwer an. Die Deutsche Gütegemeinschaft Möbel e. V. sorgt hier für „Durchblick“, damit der Möbelkauf kein Risiko wird. Sie lässt die Möbel Ihrer Mitgliedsfirmen von neutralen Prüfinstituten z. B. Landesgewerbeanstalt Bayern (LGA) auf Herz und Nieren prüfen. In umfangreichen Güte- und Prüfbestimmungen sind eindeutige Qualitätskriterien für die Produktion, Materialien, Funktionalität und auch Wohnhygiene festgelegt, die Basis für die Prüfung durch das Testinstitut.

Nur Möbel, die diesen Test bestehen, erhalten das Gütezeichen!



Garantie:

Ihre 5-Jahres-Möbelgarantie (EMV-Möbelgarantie) erhalten Sie durch eine 3-jährige Anschluss-Garantie, die lückenlos an Ihre gesetzliche zweijährige Gewährleistung anschließt. Art und Umfang dieser Garantie gem. separater Garantiebedingungen.

Pflege und Unterhalt

Reinigungs- und Pflegeanleitung:

(siehe Qualitätspass – unbedingt beachten)

Die Unterhaltspflege ist gleichzusetzen mit der täglichen Körperpflege des Menschen. Bei der regelmäßigen Unterhaltspflege werden Verschmutzungen, die durch den täglichen Gebrauch entstehen, beseitigt (Hausstaub, Krümel, Fusseln, etc.) und zwar durch regelmäßiges Absaugen (geringe Saugleistung) mit einem normalen Haushaltsstaubsauger mit Polsterdüse. Bei Velours- und Flachgewebe unbedingt eine Düse mit weichen Bürsten verwenden und in Strichrichtung arbeiten. Anschließend mit einer weichen Bürste abbürsten (z. B. Kleiderbürste). Ab und zu sollte der Bezug mit einem feuchten Ledertuch abgewischt werden. Die Feuchtigkeit hält die Fasern elastisch und wirkt sich so positiv auf deren Langlebigkeit aus. Keinesfalls Mikrofasertücher oder Dampfreiniger verwenden!

Flecken entfernt man am besten sofort, unmittelbar nach dem Entstehen.

Wichtig ist, dass verschüttete Flüssigkeiten sofort mit einem saugfähigen Küchenpapier oder Tuch abgetupft werden – nicht reiben! Dann können sie gar nicht erst in das Gewebe eindringen. Viele Stoffe unserer Kollektion sind durch Ausrüstung fleckengeschützt, das heißt, Flüssigkeiten dringen nicht sofort in das Gewebe ein, sondern sind meist durch ein saugfähiges Tuch oder Papier zu beseitigen.

Achtung: Niemals auf der Stelle reiben und immer erst die Herstelleranweisungen am Produkt beachten.

Die Oberflächeninstandsetzung ist grundsätzlich die Arbeit des autorisierten Fachhandels.

Lederpflege:

Damit Polstermöbel lange Zeit schön bleiben, müssen sie regelmäßig gereinigt und gepflegt werden. Lederpflege erfordert wenig Aufwand. Es ist empfehlenswert, neben der normalen Unterhaltspflege (leichtes Absaugen und gelegentliches Abwischen mit einem feuchten Tuch) das Leder je nach Nutzung ein- bis zweimal pro Jahr mit speziell geeigneten Reinigungsprodukten zu säubern und entsprechend geeignetem Lederpflegemittel gemäß Gebrauchsanweisungen zu behandeln. Reinigen Sie am besten immer ganze Teile großflächig von Naht zu Naht.

Bitte nicht mit ungeeigneten Mitteln wie z. B. Schuhcreme, Bohnerwachs oder Kosmetik experimentieren!

Beanspruchte Stellen am Nubuk-Lederbezug können mit weicher Bürste, Nubuk-Pad oder Schaumstoffschwamm wieder aufgeraut werden.

Stoffpflege:

Einige ganz besonders hochwertige Materialien unserer angebotenen Stoffkollektion haben eigene Pflegeanleitungen, die es unbedingt zu beachten gilt. Bitte bewahren Sie die Anleitungen zusammen mit diesen Möbeln und dem Kaufvertrag auf.

Modellbedingte / warentypische Eigenschaften

Lederarten und Eigenschaften:

Lederbezüge sind nicht nur Gewähr für eine lange Lebensdauer, sie repräsentieren auch Schönheit und Eleganz der Natur. Leder ist ein Naturprodukt, mit allen seinen natürlichen Eigenschaften. Jede Haut hat deshalb ihre individuelle Beschaffenheit. Zeckenbisse, Gabelstiche usw. sind warentypische Naturmerkmale. Sie garantieren die Echtheit und sind kein Produktsachmangel. Gerade bei Ledern sollten Sie auf Qualität achten, dann bekommen Sie nämlich weiche, geschmeidige, atmungsaktive Lederarten. (Qualität hat, wie immer, auch bei Leder seinen Preis.) Hochwertiges Leder ist so gefärbt, dass sich die Farbe um jede einzelne Faser legt und alle natürlichen Merkmale sichtbar lässt. Für eine Polstergarnitur werden fünf bis sieben Häute verarbeitet.

Die Tiere haben unter unterschiedlichen Bedingungen gelebt, keine Haut gleicht der anderen, wodurch Struktur- und Farbabweichungen sowie Natur- und Wachstumsmerkmale entstehen, die naturbedingt sind. Diese Lebenszeichnungen beeinträchtigen weder den Wert, noch die Haltbarkeit, sie machen aus jedem Möbel ein Unikat.

Bedenken Sie immer, dass auch Leder durch starke Lichteinwirkung, insbesondere Sonne, ausbleichen und dauerhafte Nähe zu eingeschalteten Heizkörpern das Leder austrocknet und es porös und brüchig macht. Abhilfe: Für Beschattung bzw. Luftbefeuchter sorgen, da dieses Klima auch für Menschen schädlich ist.

Stoffarten und Eigenschaften:

Der Bezug ist wie das Gesicht des Polstermöbels, die Entscheidung Stoff oder Leder beeinflusst die Optik und die Gebrauchseigenschaften entscheidend. Ihr persönliches Wohlbefinden sollte die Hauptrolle spielen, testen Sie all unsere Modelle. Ihr Einrichtungsberater ist Ihnen bei der Beantwortung Ihrer Fragen sehr gerne behilflich.

Der Preis eines Stoffes sagt nicht zwangsläufig etwas über seine Robustheit und Langlebigkeit aus. Sondern kann Ausdruck anderer Qualitätskriterien sein, wie z. B. der Exklusivität und Eleganz der verwendeten Materialien (Seide), der Raffinesse des Druck- oder Webverfahrens, des hohen ästhetischen Wertes oder der extremen Feinheit. Polstermöbel werden im Durchschnitt vier Stunden pro Tag genutzt. Legt man pro Woche nur 6 Tage zugrunde und errechnet die Sitzdauer in einem Jahr, so kommt man auf die unglaubliche Zahl von 1248 Stunden. (Quelle: Stiftung Warentest) Während dieser Zeit müssen Polstermöbel hohe Gewichtsbelastungen, Scheuerbewegungen und andere Einflüsse wie Licht, Wärme, Staub etc. aushalten, möglichst ohne, dass sie dabei ihre Funktions- und Gebrauchstauglichkeit verlieren.

Die Qualität der verwendeten Materialien, die Intensität der Nutzung sowie Tabakrauch, Schweiß oder sonstige Körperabsonderungen, natürlicher Verschleiß und Ihr Pflegeverhalten bestimmen somit in hohem Maße, wie lange die Freude an den Möbeln währt. Häusliche Jeansträger müssen wissen, dass grobe Jeansstoffe mit derben Nähten der Feind feingewebter Polsterbezüge (und Autositz) sind und abfärben, ebenso wie nicht farbechte Textilien. Klettbänder, Haustiere mit scharfen Krallen müssen von Polstermöbeln ferngehalten werden.

Legere Polsterung:

(Faltenbildung)Die von uns bevorzugte „legere Polsterung“ (im Gegensatz zur straffen Polsterung wie bei Stilmöbeln) ist an ihrer Anschmiegsamkeit zu erkennen. Die Polsterung ist weicher und der Bezug nicht glatt, damit man „im Sofa“ und nicht „auf dem Sofa“ sitzt. Eine optisch wellige Oberfläche auf Sitz, Rücken und Armlehnen stellt keinen Qualitätsmangel dar, sondern ist modellbedingt gewollt, um optimalen Sitzkomfort zu gewährleisten. Unsere losen Sitz- und Rückenkissen gehören nach Gebrauch aufgeschüttelt. Um die Flächen nach der Benutzung zu glätten, sollten modellbedingt die Sitz- und Rückenkissen nach außen gestrichen, geklopft oder geschüttelt werden.

Sitzhärteunterschiede:

Der Sitzkomfort innerhalb einer Polstergruppe kann differieren. Oft ist es konstruktiv und formbedingt nicht möglich, jedes verwendete Element mit gleicher Unterfederung auszustatten (z. B. bei Eckelementen, Funktionsbauteilen, Verwandlungselementen, Anstellhockern, unterschiedlichen geometrischen Grundformen, Abschlusselementen etc.). Das ist warentypisch und Standard bei industrieller Fertigung. Es ist auch nicht auszuschließen, dass der Eindruck unterschiedlicher Sitzhärten entsteht, obwohl die Polsterungen einheitlich sind. (Schaumstoff kann innerhalb seines Raumgewichts technisch Toleranzen von plus/minus 10 % aufweisen).

Wellenbildung:

Beim so genannten „Einsitzen“ (Lieblingsplatz) verändert sich die Sitzhärte. Sie wird weicher in Abhängigkeit von Art und Dauer der Benutzung. Dies ist ein normaler Prozess, den jede Polsterung durchläuft. Um gleichmäßige Sitzhärten zu erzielen, ist es wichtig, die Sitzpositionen von Zeit zu Zeit zu ändern. Sonst kann es zu einseitiger Mulden- und Faltenbildung (Lieblingsplatz) kommen. Richtlinie: Je stärker das Bezugsmaterial und größer die verpolsterte Fläche, umso größer ist die Neigung zur Falten- und Muldenbildung. Unterstützt wird diese Entwicklung dadurch, dass Leder sich unter Einfluss von Körpergewicht mehr oder minder dehnen und dadurch „Wellen“ bilden. Diese optische Veränderung hat auf Gebrauch, Funktion und Lebensdauer keinen Einfluss und stellt keinen Sachmangel dar. Darüber informiert verbraucherverständlich und eingehend auch die Stiftung Warentest – „Möbel kaufen“

Funktionen:

Funktionssofas, Relaxliegen (Kompromissmöbel/ kein Bettersatz), Ruhe- oder TV-Sessel, Sofas mit ausklappbaren Armlehnen oder

Modellbedingte / warentypische Eigenschaften

höhenverstellbaren Rücken benötigen Beschläge mit komplizierten Verstellmechaniken. Damit diese Technik auf Dauer zuverlässig funktioniert, ist ihre sorgfältige Handhabung sehr wichtig. Bei Verwandlungssofas und Verwandlungsliegen müssen die ausziehbaren Teile am besten in der Mitte – oder rechts und links gleichmäßig angefasst und bedient werden. So können die Beschläge nicht durch einseitige Handhabung verzogen oder beschädigt werden. Ausklappbare Fußteile bei Relaxsesseln oder Wallfreefunktionen dürfen nicht als Sitzplatz genutzt werden. Funktionsteile benötigen einen gewissen Spielraum. Leichte Maßveränderungen durch die Dicke der Bezugsmaterialien sind unumgänglich.

Lichtechtheit:

Als Lichtechtheit bezeichnet man die Resistenz eines Stoffes gegenüber der Einwirkung von Licht (insbesondere Sonnenschein, Tageslicht, Halogen-Beleuchtung). Kunstfasern und dunklere Farbtöne erreichen höhere Lichtechtheiten als Naturfasern und hellere brillante Farben. Die Verfärbung des Materials unter Einfluss von Licht ist bei Möbelstoffen nicht zu verhindern. Die Urganze der Sonne verändert alle Materialien! Besondere Vorsicht ist deshalb in hellen Südzimmern mit viel Glas geboten. Insbesondere bei Sonnenschein sollten Vorhänge oder Jalousien geschlossen werden, da sonst viele Stoffe/ Bezugsmaterialien oder natur belassene Leder schon nach wenigen Wochen an den beschienenen Stellen Farbabweichungen aufweisen.

Farbabweichungen:

Geringfügige Farbtoleranzen zwischen dem beim Kauf vorliegenden Muster und der Lieferung sind möglich. Das gilt insbesondere bei Naturfasern und Leder. Aus farbtechnischen Gründen kann für eine absolute Farbgleichheit keine Garantie übernommen werden, insbesondere bei Nachbestellungen empfiehlt sich eine Abklärung im Einzelfall nach Muster.

Anfärbungen:

Bei hellen Stoff- oder Lederbezügen treten mitunter Anfärbungen auf, die durch nicht farbechte Textilien, z. B. von dunklen Jeansstoffen, T-Shirts oder ähnlichen verursacht werden. Wenn Jeansstoffe selbst nach mehrmaligem Waschen noch Farbbreibrückstände auf dem Bezugstoff hinterlassen, handelt es sich nachweislich um einen Mangel des Bekleidungsstoffes und liegt nicht in der Qualität des Möbelstoffes (Bezugsmaterialies) begründet.

Reibechtheit:

Als Reibechtheit bezeichnet man die Widerstandsfähigkeit der Farbe von Möbelstoffen oder Leder gegenüber dem Abreiben oder Anfärben an andere trockene oder feuchte Textilien. In der Regel erreichen helle Farben höhere Reibechtheiten als dunklere Töne. Zur Reinigung sollten Sie ausschließlich destilliertes Wasser verwenden und mit einem weißen, weichen, sauberen Tuch vorsichtig reiben, immer großflächig von Naht zu Naht, leicht und ohne viel Druck und niemals nur auf der Stelle (Farbabrieb und Ränder)! Bitte keine Mikrofasertücher und Dampfreiniger verwenden. > siehe auch unsere diversen Pflegeanleitungen für Bezüge

Gebrauchslüster:

Der Gebrauchslüster oder „Sitzspiegel“ entsteht bei samtigen Stoffen, wie Velours und eventuell Mikrofasern, indem sich Flor durch den Druck bei der Benutzung flachlegt und so je nach Lichteinfall einen anderen optischen „Eindruck“ hervorruft (z. B. hell/dunkel oder matt/glänzend Effekt). Diese optische Veränderung hat auf Gebrauch, Funktion und Lebensdauer keinen Einfluss und stellt keinen Sachmangel dar.

Falten/ Muldenbildung:

Die von uns bevorzugte „legere Polsterung“ (im Gegensatz zur straffen Polsterung wie bei Stilmöbeln) ist an ihrer Anschließbarkeit zu erkennen. Die Polsterung ist weicher und der Bezug ist nicht straff gespannt. Eine modellbedingte oder gestalterisch gewünschte Faltenbildung ist warentypisch, die Abzeichnung bei Steppmatten oder –kissen sind design- oder konstruktionsbedingt. Beim so genannten „Einsitzen“ (Lieblingsplatz) verändert sich in Abhängigkeit von Art und Nutzungsdauer auch die Sitzhärte, ein normaler Prozess, den jede Polsterung durchläuft. Um gleichmäßige Sitzhärten zu erzielen, ist es daher wichtig, die Sitzpositionen von Zeit zu Zeit zu ändern. Je größer die verpolsterte Fläche, umso größer ist die Neigung zu einseitiger Mulden- und Faltenbildung (Stiftung Warentest). Achtung: Das Modell ist bewusst leger verarbeitet. Faltenbildung ist daher gewollt.



Drehsessel Aberdeen - Größe L, inkl. Relaxfunktion (motorisch) und Kopfteil verstellbar, Leder, Schwarz

Bestellnr: DL2L-21 – Artikel Nr.: 109566

Ausführung:

- Bezug: Leder WP schwarz PG.L50
- Kreuzfuss KMF7 schwarz, Metall
- Ergonomiegröße: Large
- Drehsessel mit Relaxfunktion motorisch 2-Motoren bis zur Herzwaage-Position inkl. Druckknopf schwarz links, verstellbare Kopfstütze: Rücken R2, Armlehnvariante 1 , Akku

Beschreibung:

- Hauptfarbe/-material: Schwarz, Leder
- Füße/Beine/Gestell: Schwarz, Metall, Fußkreuz
- Polsterung: Diolenwattenabdeckung, Memory Schaum, Stahlwellenfedern, Diolenwattenabdeckung, HR Schaum, Metall

Merkmale:

- Rücken bezogen: Ja

Funktion:

- Funktionen und Bedienung: Kopfstütze verstellbar (manuell), Relaxfunktion (motorisch)
- Funktionen und Bedienung Details: 2 Motorisch bis zur Herzwaage-Position
- Funktionsbetrieb mit Akku: Ja

Abmessungen:

- Konfektionsgröße: L (Körpergröße bis 190 cm)
- Sitzhöhe: 49 cm
- Sitztiefe: 54 cm
- Belastbarkeit (pro Sitz): 120,0 kg

Maße: B 81 cm x T 80 cm x H 121 cm

Werbepreis: 2.699,00 EUR

Modellvarianten



Drehsessel Aberdeen - Größe M, inkl. Relaxfunktion (motorisch) und Aufstehhilfe, Holzblende furniert, Eiche, Leder, Anthrazit

Bestellnr: DMHLE42 – Artikel Nr.: 109569

Ausführung:

- Bezug: Leder WM anthrazit PG.L30
- Kreuzfuss KMF3-RVS Edelstahl
- Ergonomiegröße: Medium
- Drehsessel mit Relaxfunktion 3-Motoren bis zur Herzwaage-Position, Aufstehhilfe: Druckknopf-USB links: Kopfstütze motorisch verstellbar: Rücken R4: Armlehnvariante 2 Holzblende furniert Eiche 20 matt: , Akku: Aufpreis Füße:

Beschreibung:

- Hauptfarbe/-material: Anthrazit, Leder
- Füße/Beine/Gestell: Edelstahloptik, Edelstahl, Fußkreuz
- Polsterung: Chesterfieldsteppung, Diolenwattenabdeckung, Memory Schaum, Stahlwellenfedern, Diolenwattenabdeckung, HR Schaum, Metall
- Sitzmöbel Schale: Holzfarben, Furnierholz, Eiche furniert matt

Merkmale:

- Anzahl USB-Anschlüsse: 1 Pc
- Rücken bezogen: Ja

Funktion:

- Funktionen und Bedienung: Aufstehhilfe (motorisch), Kopfstütze verstellbar (motorisch), Relaxfunktion (motorisch)
- Funktionen und Bedienung Details: bis zur Herzwaage-Position
- Funktionsbetrieb mit Akku: Ja

Abmessungen:

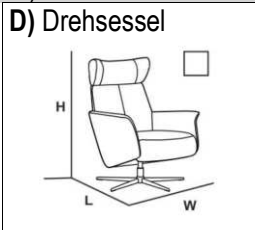
- Konfektionsgröße: M (Körpergröße bis 180 cm)
- Sitzhöhe: 46 cm
- Sitztiefe: 52 cm
- Belastbarkeit (pro Sitz): 120,0 kg

Maße: B 77 cm x T 80 cm x H 118 cm

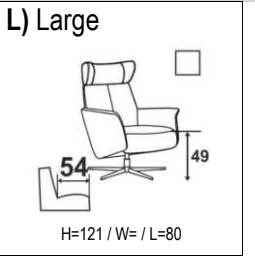
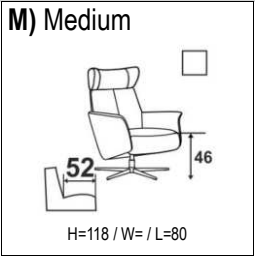
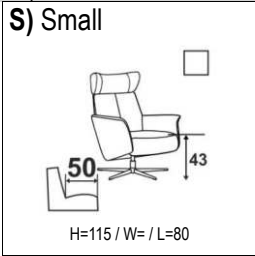
Werbepreis: 3.599,00 EUR

Drehstuhl manuell m. Gasdruckfeder ohne Fußstütze (Basis)

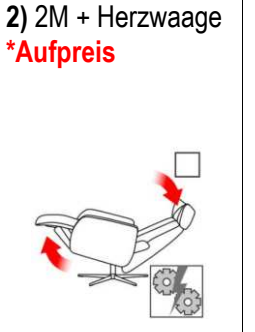
1) BASIS



2) ERGONOMIEGRÖSSE



3) RELAXFUNKTION



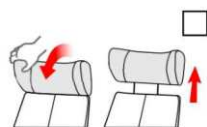
4) STEUERUNG



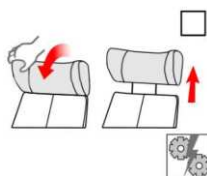
Typen- und Preisliste

5) KOPFSTÜTZE

-) manuell verstellbare Kopfstütze (im Standard)



E) elektrisch verstellbare Kopfstütze (f. 2M und 3M) ***Aufpreis**

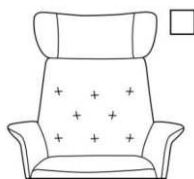


6) RÜCKENOPTIK

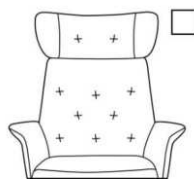
2) Rückenvariante 2



4) Rückenvariante 4 ***Aufpreis**



6) Rückenvariante 6 ***Aufpreis**



7) ARMLEHNENOPTIK

1) Armlehnevariante 1



H= / W=81 / L=

2) Armlehnevariante 2 ***Aufpreis**



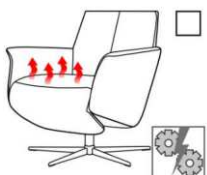
H= / W=77 / L=

8) SITZHEIZUNG

-) ohne Sitzheizung



V) elektrische Sitzheizung ***Aufpreis**

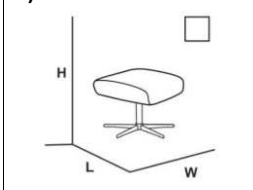


Bedienelement Wellness inox - Im Preis
Bedienelement Wellness schwarz - Im Preis

Drehhocker (Basis)


1) BASIS

H) Drehhocker



2) OPTIK

-) Standard



H) mit Holzblende
(nur für Hocker)

***Aufpreis**



3) ERGONOMIEGRÖSSE

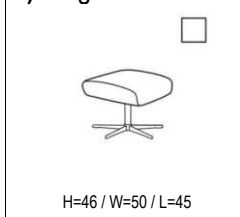
S) Small





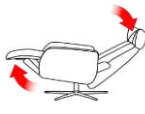
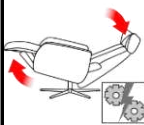
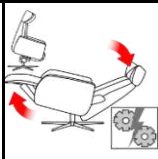
M) Medium



L) Large






Typen- und Preisliste

EMV NATURA ABERDEEN						
		Drehstuhl manuell mit Gasdruckfeder ohne Fußstütze	Drehhocker	Drehstuhl manuell mit Gasdruckfeder mit Fußstütze	Drehstuhl 2Motoren + Herzwaage	Drehstuhl 3Motoren + Herzwaage + Aufstehhilfe
	Stoff					
	II	1584	372	1747	2062	2503
	III	1603	379	1766	2081	2522
	IV	1639	386	1802	2117	2558
	V	1663	394	1826	2141	2582
	Leder					
	L20	1882	451	2045	2359	2801
	L30	1980	473	2143	2458	2899
	L40	2052	482	2215	2530	2971
	L50	2129	490	2292	2606	3048

Aufpreis für Funktionen

Armlehnevariante 2	175	-	175	175	175
mit Holzblende (nur für Hocker)	-	137	-	-	-
Rückenvariante 2	inklusive	-	inklusive	inklusive	inklusive
Rückenvariante 4	108	-	108	108	108
Rückenvariante 6	137	-	137	137	137
elektrisch verstellbare Kopfstütze	-	-	-	314	314
Elektrische Sitzheizung	382	-	382	382	382
AKKU	-	-	-	259	259
Bedienelement	-	-	-	inklusive	inklusive
Bedienelement mit USB	-	-	-	84	84
Bedienelement in schwarz	-	-	-	inklusive	inklusive
Bedienelement in schwarz mit USB	-	-	-	84	84
Bedienelement f.Heizung inox	inklusive	-	inklusive	inklusive	inklusive
Bedienelement f.Heizung schwarz	inklusive	-	inklusive	inklusive	inklusive
Hebel für Gasdruckfeder in schwarz	inklusive	-	inklusive	-	-
Hebel für Gasdruckfeder in chrom	inklusive	-	inklusive	-	-

Aufpreis für Füße

	KMF3 schwarz	inklusive	inklusive	inklusive	inklusive	inklusive
	KMF3 RVS	53	53	53	53	53
	KMF7 schwarz	inklusive	inklusive	inklusive	inklusive	inklusive
	KMF7 gebürstet	53	53	53	53	53
	TMF1 schwarz	53	53	53	53	53
	TMF1 gebürstet	inklusive	inklusive	inklusive	inklusive	inklusive

Sesselprogramm

NATURA HOME